

Рынок закупок канцтоваров и его характеристики (конкуренция, торги, цены, и др.)

Суходольский Георгий Александрович,
Руководитель Аналитического центра «Интерфакс-ProЗакупки»

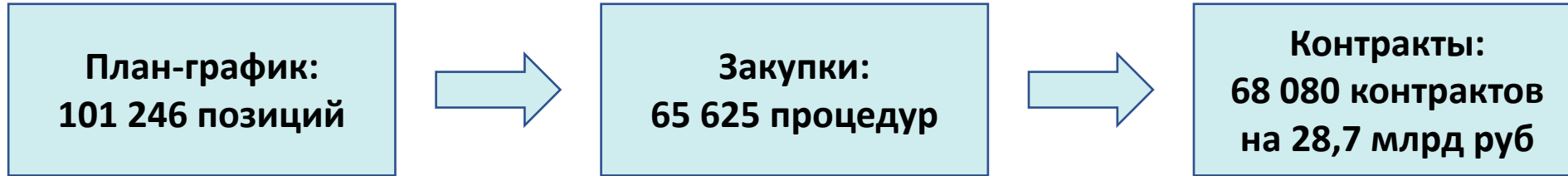
04

февраля
2022

Что такое Интерфакс в сфере закупок?



Общая характеристика рынка канцтоваров (2021 г)



По стоимости 2/3 данного рынка приходится на бумагу и картон (20 591 млн руб в 2021 году)

Еще 1/5 на принадлежности канцелярские бумажные (6 179 млн руб)

На все прочее (клей, скрепки и т.д.) остается менее 2 млрд рублей в год, т.е. менее 7% от общего рынка канцтоваров

Код ОКПД2/ОКВЭД2 по заключенным контрактам	Число закупок	Млн руб
[ОКПД2 17.12] Бумага и картон	46403	20591
[ОКПД2 17.23] Принадлежности канцелярские бумажные	23291	6179
[ОКПД2 22.29] Изделия пластмассовые прочие	6698	353
[ОКПД2 32.99] Изделия готовые прочие, не включенные в другие группировки	5751	194
[ОКПД2 20.59] Продукты химические прочие, не включенные в другие группировки	5010	222
[ОКПД2 22.19] Изделия из резины прочие	1598	62
[ОКПД2 20.52] Клеи	1420	56
[ОКПД2 58.19] Услуги в области издательской деятельности прочие	953	91
[ОКПД2 22.21] Плиты, листы, трубы и профили пластмассовые	937	62
[ОКПД2 25.71] Изделия ножевые и столовые приборы	851	27
[ОКПД2 13.10] Пряжа и нити текстильные	826	26
[ОКПД2 20.30] Материалы лакокрасочные и аналогичные для нанесения покрытий, полиграфические краски и мастики	785	35

Контракты стоимость свыше 150 млн рублей

Цена	Заказчик	Код	Предмет
414 795 912,00	АО "ПЕРВАЯ ОБРАЗЦОВАЯ ТИПОГРАФИЯ"	[ОКПД2 17.12] Бумага и картон	Поставка бумаги офсетной улучшенного качества АО «Монди Сыктывкарский ЛПК» 65-190 г/м2 (качество согласно СТО 00279404-002-2009) или эквивалента для нужд АО «Первая Образцовая типография»
363 808 211,25	ГБУ МФЦ ГОРОДА МОСКВЫ	[ОКПД2 17.12] Бумага и картон	Поставка бумаги для нужд ГБУ МФЦ города Москвы
299 401 875,00	АО "ПОЧТА РОССИИ"	[ОКПД2 17.23] Принадлежности канцелярские бумажные	Поставка бумаги в ролях без перфорации
199 086 406,20	ЦСН БДД МВД РОССИИ	[ОКПД2 17.23] Принадлежности канцелярские бумажные	Изготовление и поставка национальных водительских удостоверений территориальным органам МВД России по субъектам РФ
190 244 716,20	ЦСН БДД МВД РОССИИ	[ОКПД2 17.23] Принадлежности канцелярские бумажные	Изготовление и поставка национальных водительских удостоверений территориальным органам МВД России по субъектам РФ
178 000 000,00	ПАО "ПРОМСВЯЗЬБАНК"	[ОКПД2 13.92] Изделия текстильные готовые (кроме одежды); еще 3 ...	Поставка рекламно-сувенирной продукции с логотипом ПАО «Промсвязьбанк»
164 007 300,00	АО "ПЕРВАЯ ОБРАЗЦОВАЯ ТИПОГРАФИЯ"	[ОКПД2 17.12] Бумага и картон	Поставка обложечного картона производства ЗАО «Пролетарий» в листах, толщиной 1,5 - 3,0 мм (качество согласно ТУ 5447-027-00278882-2016) или эквивалент
161 094 994,80	АО "СОВЕТСКАЯ СИБИРЬ"	[ОКПД2 17.12] Бумага и картон	Договор на ежемесячную поставку газетной бумаги г. Новосибирск
150 146 560,79	ООО "ГАЗПРОМ КОМПЛЕКТАЦИЯ"	[ОКПД2 17.23] Принадлежности канцелярские бумажные	Поставка канцелярских принадлежностей и бумаги для нужд ДО ПАО "Газпром"

*(можно отметить, что у [АО "ПЕРВАЯ ОБРАЗЦОВАЯ ТИПОГРАФИЯ"](#) сразу в предмете контракта указан требуемый производитель, а у МВД России поставщиком удостоверений ожидаемо оказался АО «Гознак»; по договорам по 223-ФЗ в публичном доступе нет информации кто был победителем)

Крупнейшие заказчики и поставщики

Топ-5 крупнейших заказчиков в 2021 году:

№ п/п	Заказчик	Сумма, млн руб
1	АО "ПОЧТА РОССИИ" (Москва)*	1647
2	ООО "ГАЗПРОМ КОМПЛЕКТАЦИЯ" (Санкт-Петербург)	1086
3	АО "ПЕРВАЯ ОБРАЗЦОВАЯ ТИПОГРАФИЯ" (Москва)	771
4	БАНК ВТБ (ПАО) (Санкт-Петербург)	482
5	АО "КОСТРОМА" (Кострома)	409

*АО «Почта России» все годы является одним из крупнейших

Топ крупнейших поставщиков:

Название	за 2021 г, млн руб	за 2020 г, млн руб	за 2019 г, млн руб	за 2018 г, млн руб	за 2017 г, млн руб
ООО "КАНЦАЙЛЕНД" (Москва)	802	731	880	231	0,1
ООО "МОСКАНЦ" (Москва)	696	763	0	0	0
ООО "КОНСТАНТА" (Рыбновский район)	666	42	38	0	0
ООО "СИТИПРИНТ" (Москва)	412	0	223	23	2
ООО "МАСТЕР" (Новосибирск)	391	418	257	250	37
ООО "ОФИСНАЯ ТЕХНИКА" (Рязань)	166	560	405	122	758
АО "ГОЗНАК" (Санкт-Петербург)	389	38	0,272	74	342
ООО "ФИКСИ" (Москва)	304	313	182	395	466

ООО "МОСКАНЦ" зарегистрировано 28.10.2019, и сразу стало активно занимать лидирующие позиции на рынке. Правда, при этом согласно индикаторам Маркера, данная компания регулярно демпингует («Характерной чертой поведения компании на торгах является значительное снижение НМЦК»), и регулярно выплачивает штрафы заказчикам за просрочку поставки (в базе Маркера более 300 начисленных штрафов поставщику за эти два года).

Лидеру рынка **ООО «КАНЦАЙЛЕНД»** также характерен демпинг («Характерной чертой поведения компании на торгах является значительное снижение НМЦК»), массовые штрафы за просрочку или ненадлежащее выполнение контрактов (пусть по числу и в несколько раз меньше, чем у ООО "МОСКАНЦ"), а с 07.12.2021 организация включена в РНП, причем предметом поставки были не канцтовары, а «изготовление и поставка масок защитных» (заказчик – Росстат).

Также в топ входят два давно действующих региональных поставщика: **ООО "МАСТЕР"** (Новосибирск) и **ООО "ОФИСНАЯ ТЕХНИКА"** (Рязань).

АО «Гознак» одновременно является и поставщиком, и в отдельные годы – одним из крупнейших заказчиков канцтоваров.

Индикаторы Маркера (2021г)

**Исполнитель контракта -
субъект МСП**

(в рамках 44-ФЗ)

По числу контрактов:
в 55 641 случаях из 56 932
контрактов (т.е. в 97,7%)

По сумме контрактов:
12 980 млн из 13 726 млн
(т.е. 94,6%)

**Торги почти без
снижения (0-2%)**

(44-ФЗ + 223-ФЗ)

**Наличие демпинга
(снижение свыше 25%)**

(44-ФЗ + 223-ФЗ)

?

?

Знаете ли вы свой рынок?

Индикаторы Маркера (2021г)

**Исполнитель контракта -
субъект МСП**

(в рамках 44-ФЗ)

По числу контрактов:
в 55 641 случаях из 56 932
контрактов (т.е. в 97,7%)

По сумме контрактов:
12 980 млн из 13 726 млн
(т.е. 94,6%)

**Торги почти без
снижения (0-2%)**

(44-ФЗ + 223-ФЗ)

В 12 229 процедурах
закупок из 65 625,
т.е. в 18,6%
(если по сумме – 13,9%)

**Наличие демпинга
(снижение свыше 25%)**

(44-ФЗ + 223-ФЗ)

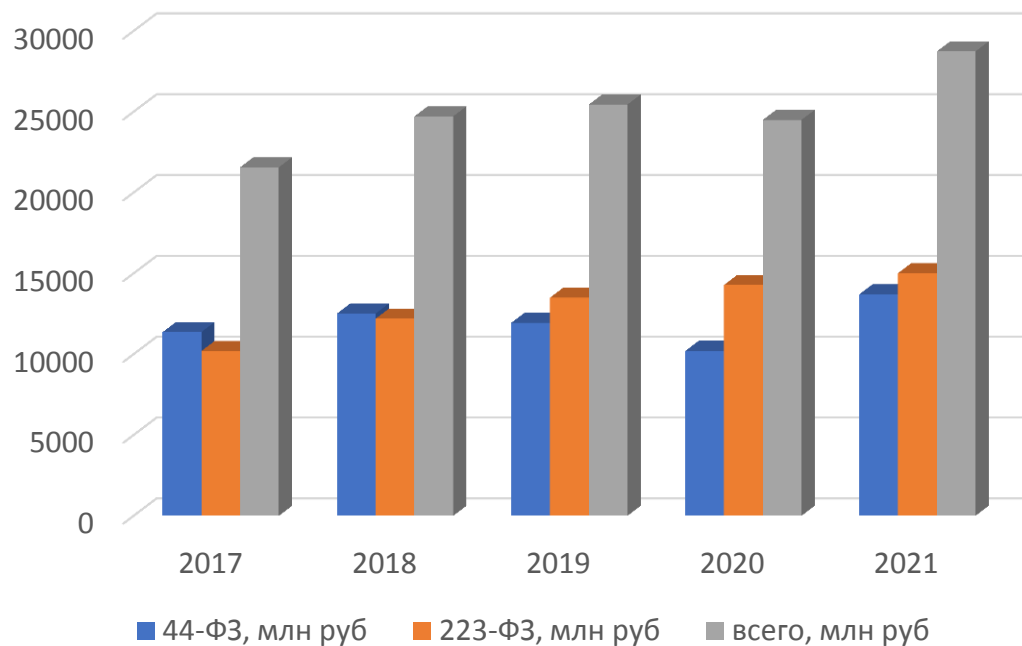
17 708 из 65 625
процедур закупок,
т.е. в 30%
(если по сумме – то в
11,7%).

Кейс:

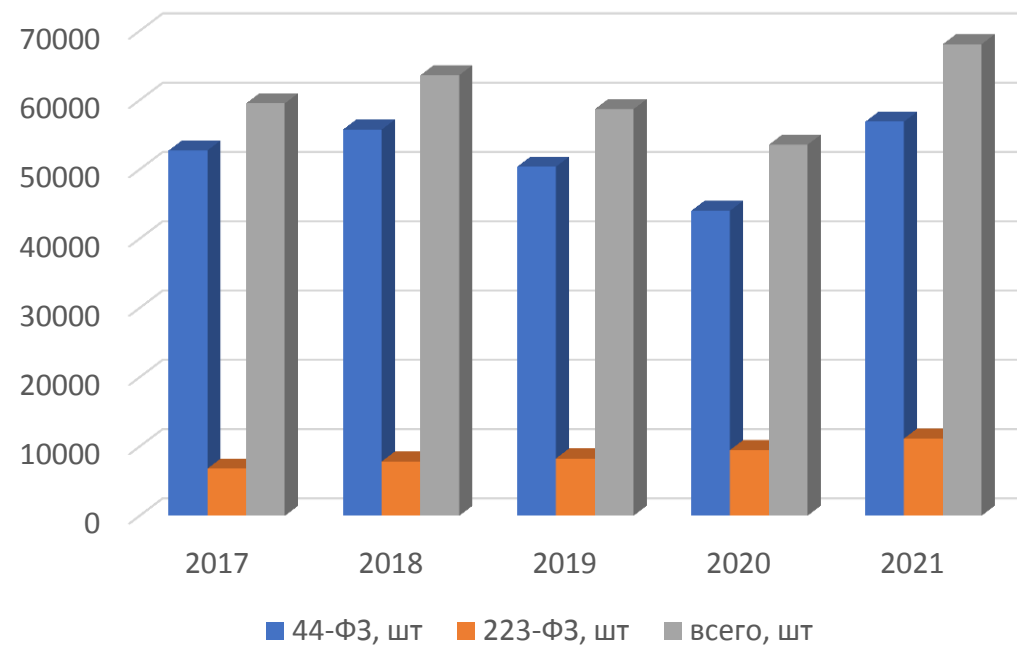
Самыми дорогими с демпингом были два контракта на Изготовление и поставка национальных водительских удостоверений территориальным органам МВД России по субъектам РФ для нужд ЦСН БДД МВД РОССИИ , один на сумму 199 млн руб, второй на 190 млн руб. В первом НМЦК составляла 393 млн, активно соревновались ООО "ПОЛИГРАФ-ЗАЩИТА СПБ" и АО "ГОЗНАК" , снижение составило 54%, победил АО "ГОЗНАК". Во втором конкурентом у АО "ГОЗНАК" был ООО "ЗНАК", снижение составило 55%, победил АО "ГОЗНАК".

Объем закупок в динамике

Сумма контрактов, млн. руб.



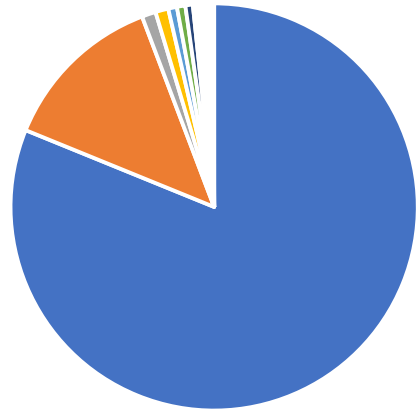
Число контрактов, шт.



Крупнейшие адреса поставки канцтоваров (2021г):
в Москву закупили на 7 584 млн руб в 4 992 контрактах,
в Санкт-Петербург на 2 634 млн руб в 5 435 контрактах.

Способы закупок

По числу, шт

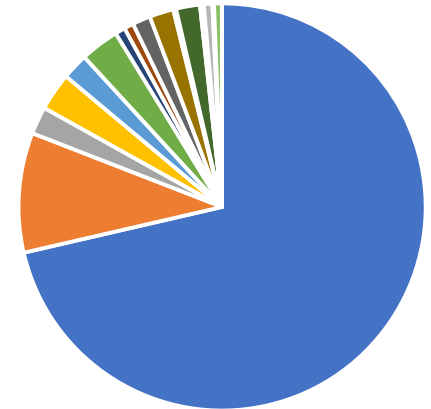


■ Аукцион электронный

■ Запрос котировок в электронной форме

Способы закупок	Количество, шт.	НМЦК, млн руб	Средняя цена лота, млн руб
Аукцион электронный	53 251,00	29 584,00	0,56
Запрос котировок в электронной форме	8 584,00	3 942,00	0,46
Закрытый аукцион с учетом положений ст. 111 Закона № 44-ФЗ	729,00	906,00	1,24
Закупка у единственного поставщика (исполнителя, подрядчика)	674,00	1 244,00	1,85
Запрос предложений в электронной форме	454,00	862,00	1,90
Аукцион закрытый	437,00	1 278,00	2,92
Запрос котировок	388,00	329,00	0,85
Аукцион открытый	191,00	310,00	1,62
Маркетинговое исследование	145,00	591,00	4,08
Запрос предложений	144,00	795,00	5,52
Запрос цен	125,00	93,00	0,74
Открытый конкурс в электронной форме	109,00	786,00	7,21
Иной способ	99,00	50,00	0,51
Мелкая закупка	99,00	74,00	0,75
Переговоры конкурентные с квалификационным отбором	69,00	280,00	4,06
Прямые закупки	66,00	51,00	0,77
Закупка товара у единственного поставщика на сумму, предусмотренную частью 12 статьи 93 Закона № 44-ФЗ	24,00	1,00	0,04
Конкурс открытый	24,00	261,00	10,88
Переговоры конкурентные	3,00	3,00	1,00

По сумме, руб



■ Аукцион электронный

■ Запрос котировок в электронной форме

Разные регионы – разные закупки (ед.заявка)

Регион	Число лотов региона	Сумма лотов региона, руб	Лоты с единственной заявкой			
			Число лотов	Сумма лотов, руб	Доля (шт)	Доля (руб)
Чеченская Республика	142,79	99 074 909,47	65,24	51 038 652,86	<u>45,69</u>	51,52
Иркутская область	912,15	278 806 398,00	413,39	94 596 753,82	<u>45,32</u>	33,93
Москва	3 092,74	6 363 475 545,71	380,64	<u>1 959 571 099,37</u>	12,31	30,79
Санкт-Петербург	3 876,89	1 373 365 023,31	<u>417,2</u>	54 326 695,81	10,76	3,96
...						

Любопытно: не всегда единственная поданная заявка означает отсутствие снижения цены. Так, за 2021 год была 71 процедура закупки канцтоваров с единственным участником, в которых снижение составило более 25%, на общую сумму 8 млн рублей НМЦК. По регионам подобные закупки распределились достаточно равномерно.

Разные регионы – разные закупки (демпинг)

Названия строк	Число лотов региона	Сумма лотов региона, руб	Демпинг (снижение более чем на 25%)			
			Число	Сумма, руб	Доля (шт)	Доля (руб)
Коми-Пермяцкий округ, входящий в состав Пермского края	1	120 000,00	1	120 000,00	100	100
Калининградская область	523,01	126 059 883,74	299,1	53 896 894,19	57,19	42,75
Санкт-Петербург	3 876,89	1 373 365 023,31	1 923,65	542 773 748,66	49,62	39,52
Липецкая область	718,88	173 390 779,83	313,43	44 665 714,55	43,6	25,76
Москва	3 092,74	6 363 475 545,71	1 279,14	1 003 815 587,10	41,36	15,77
Орловская область	442,03	95 025 234,01	178,42	32 433 929,85	40,36	34,13
Вологодская область	388,98	138 999 459,57	156,05	32 038 228,57	40,12	23,05
...						

Разные регионы – разные закупки (без снижения)

Названия строк	Число лотов региона	Сумма лотов региона, руб	Торги без снижения (0-2%) при наличии >1 заявки			
			Число	Сумма, руб	Доля (шт)	Доля (руб)
Республика Дагестан	359,45	179 102 484,64	80,33	49 662 873,56	<u>22,35</u>	<u>27,73</u>
Республика Ингушетия	79,79	27 099 350,30	16,33	4 034 014,95	20,47	14,89
Астраханская область	415,31	92 013 895,32	71,99	19 609 411,66	17,33	21,31
Карачаево-Черкесская Республика	150,27	42 933 145,95	26	5 499 273,11	17,3	12,81
Кемеровская область	845,99	226 623 562,92	143,37	31 849 383,15	16,95	14,05
Магаданская область	151,52	35 571 335,79	23	3 061 390,39	15,18	8,61
Республика Алтай	310,56	52 384 848,27	47	7 134 383,35	15,13	13,62
...						

Разные регионы – разные закупки (конкуренция)

В среднем конкуренция по закупкам канцтоваров достаточно высокая, =3,48 по стране (2,64 среди допущенных).

Регион	Уровень конкуренции	...среди допущенных...
Алтайский край	5,62	2,61
Республика Алтай	4,92	2,25
Краснодарский край	4,61	3,33
Республика Башкортостан	4,54	3,29
Республика Адыгея	4,42	2,46
Санкт-Петербург	4,29	3,18
Республика Крым	4,28	3,36
Свердловская область	4,18	3,14
Челябинская область	4,18	3,09
Нижегородская область	4,12	3,1
Вологодская область	4,09	2,63
Московская область	3,89	2,67

Менее чем по 2 заявки на лот приходило:

Регион	Уровень конкуренции
Байконур	1,86
Иркутская область	1,79
Корякский округ, входящий в состав Камчатского края	1,79
Чеченская Республика	1,76

Специальные условия* для участников Public talk до 28.02.2022

- при покупке годового доступа - скидка 50%
- при покупке доступа продолжительностью от 3 до 11 месяцев - 1 месяц в подарок

ЧТОБЫ АКТИВИРОВАТЬ ЭТИ ВОЗМОЖНОСТИ:

1. перейдите по ссылке <https://accounts.marker-interfax.ru/registration/start?product=MarkerAnalytics>
2. введите ПРОМОКОД



Дальше с вами свяжется наш менеджер и подробно расскажет о возможностях сервиса для решения ваших задач

* в акции могут принять участие компании, не являющиеся подписчиками системы. Предложения не суммируются.

СПАСИБО ЗА ВНИМАНИЕ!

Суходольский Георгий Александрович

Руководитель Аналитического центра «Интерфакс-ProZakupki»

Генеральный директор Ассоциации профессиональных специалистов в области государственных, муниципальных и корпоративных закупок

Эксперт по закупкам Экспертного Совета при Правительстве РФ

Член Общественного совета при Федеральном агентстве по управлению государственным имуществом

Эксперт по антикоррупционной экспертизе нормативных правовых актов РФ

Профессиональный медиатор

Член Комитета ТПП РФ по закупкам, совещательных органов ПАО «Россети», АК «Транснефть» и др.

Контакты:

<http://prozakupki.interfax.ru>

e-mail: Georgy.Sukhadolsky@interfax.ru

tel: +7 (916) 156-12-53

