

CHAIR MEISTER

2023

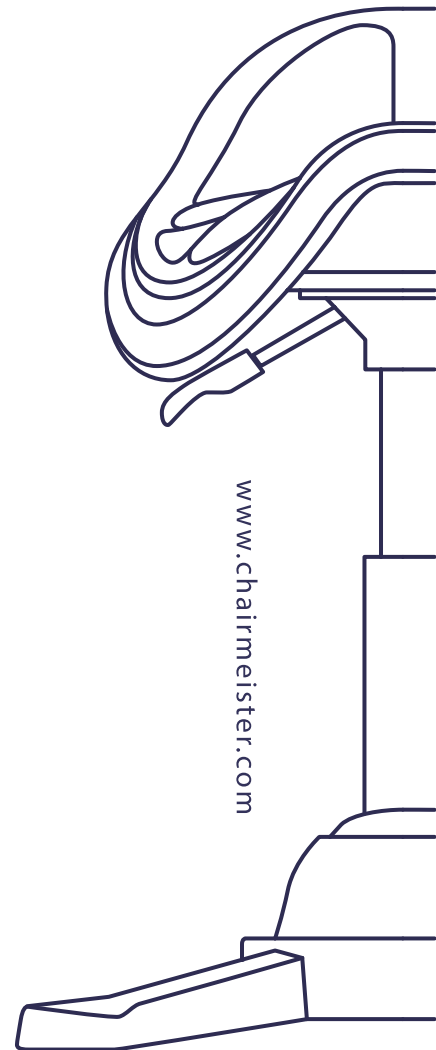

NEW CHAIR COLLECTION

TASK CHAIR

DESIGN STOOL

LOBBY CHAIR

SEMINAR TABLE



www.chairmeister.com

체어마이스터 | 주
CHAIR MEISTER Co.,Ltd.



Chair Meister



www.chairmeister.com
www.chairmeister.co.kr

INDEX

HISTORY	연혁	006
CERTIFICATION	인증	009
FACTORY / R&D	제조공장	010
EXHIBITION	전시회	011

MODERN	모던	012
ARETE	아레테	020
TULIP	튤립	028
SADDLE CHAIR	새들체어	034
SADDLE STOOL	새들스툴	038
CLOUD CHAIR	클라우드 체어	040
STOA EDU	스토아 에듀	044
STOA	스토아	048
NATURE	네이처	052
YERA	예라	060
ACE	에이스	064
STARRY	스타리	070
INSIGHT	인사이트	078
PATHOS	파토스	082
ETHOS	에토스	086
GRACE	그레이스	090

MORO	모로	092
RN	알엔	094
LOBBY CHAIR	로비의자	096
SEMINAR TABLE	세미나 테이블	098

 VIDEO DESCRIPTION	104
DESIGN OF PARTS 부품도	106



2003

체어마이스터(주) 설립
Chair Meister Established



2015



- 수출프론티어 기업인증
- 미국, 캐나다, 유럽, 터키, 말레이시아, 중국 해외 디자인 출원
- 국내 특허 2건, 디자인 1건 등록
- ISO9001, ISO 14001 인증
- BIFMA TEST 시설 구축
- 기술 부설 연구소 설립 및 인증
- 3백만불 수출탑 수상
- 수출 유망 중소기업 지정
- 정부 조달 업체 등록
- Certificated Authentication of Merit by Gyeonggi Province
- Design Registerd to USA, CANADA, EU, MALAYSIA, TURKEY, CHINA
- KOREA Patent, Design Registered
- ISO9001, ISO14001 Certified
- BIFMA TEST facilities Installed in Factory Test Centre
- R&D Centre Authorized by KOREA Industrial Technology Association
- '44th Trade Day of KOREA Export Award' Awarded
- Promising Export Firm Certified by Gyeonggi Province of KOREA
- Registered Company&Product for KOREA Government Procurement

2014

- 국내 특허 2건, 디자인 2건 등록
- 벤처기업 인증(기술신용 보증기금)
- 김포시 통진읍 가현리 소재 현 공장 이전 및 증축
- KOREA Patent, Designed Registered
- Certified Venture Company by KOREA Technology Finance Coporation
- Factory & Headoffice Moved to Gimpo Tongjin



2016

- 성능인증
- 대한민국 발명특허대전수상
- 해외조달시장 진출 유망기업(G-PASS) 기업인증
- 디자인 1건 등록
- Certificated Performance Authentication
- Korea invention patent Award
- Certified G-PASS (Excellent Company for Overseas Government Procurement) by Ministry of KOREA Government Procurement
- Design Registere





2018/2019

- 굿디자인 수상
- 경기도 유망중소기업 선정
- 김포시 중소기업대상선정
- 기술역량우수기업
- 특허, 디자인 등록
- 경기도 스타기업 지정

- Korea_Good Design Award
- Certificated of Authentication
- Selected business from Gimpo
- Certificate of Excellent Technology
- KOREA Patent, Designed Registered



2021

- 5개 제품 핀업 디자인 선정
- 독일 GS 인증

- PINUP Design Awards 'Best Of Best'
- German GS Certified



2023



- 우수제품지정_톨립스툴, 네이처
- 미국가구표준 ANSI / BIFMA

- Certificate of designation of excellent product_Tulip, Nature
- ANSI / BIFMA

2017

경기도지사 표창

Award Certificated by Governor of Gyeonggi Provincial



2020

TULIP STOOL
'톨립 스툴' 디자인상



- 독일 굿디자인 어워드 수상
- 한국 굿디자인 어워드 수상
- 호주 굿디자인 어워드 수상
- 핀업디자인 어워드 수상
- 글로벌 강소기업 지정
- KS인증

- German_Good Design Award
- Korea_Good Design Award
- Australia_Good Design Award
- PINUP Design Awards 'Best Of Best'



2022



- 환경표지인증 - 네이처, 톨립스툴
- 굿디자인 선정 - 스토아 에듀
- 핀업디자인 어워드 수상
- G-PASS
- 위험성 평가 인증

- Korea_Eco-Label
- Korea_Good Design Award
- PINUP Design Awards





CHAIR MEISTER

www.chairmeister.com

체어마이스터(주)는
좋은 의자를 위한 발자취,
고객 여러분과 함께
만들어 갑니다.

CHAIR MEISTER Co.,Ltd.
The history of making functional
and ergonomic chairs is made
with customers.



미국 품질기준 ANSI BIFMA TEST를 기준으로한
사내 테스트 설비로 최고의 품질을 구현합니다.

Based on house Bifma test standard,
we pursue best quality chair for durability,
comfort and warrant.



CERTIFICATION



Certificate of designation of excellent product
우수제품 **우선구매**



Korea_Eco-Label
환경표지인증 **우선구매**



Korean
INDUSTRIAL STANDARDS
KS인증



G-PASS
해외조달시장 진출 유망기업



ANSI BIFMA
미국 국립 표준 협회 기구 기준



DIN EN
유럽 독일 표준 기구 기준



German GS
독일 제품 안전 인증



SEDEX MEMBER SMERA CERTIFIED
노동, 환경, 윤리, 안전 제조 & 무역 인증



2020 2022 핀업 디자인 어워드
BEST of BEST &
PIN UP BEST 100



2018 2022
GOOD DESIGN KOREA
굿디자인 선정



2020 GERMAN
DESIGN AWARD
독일 디자인 어워드_위너



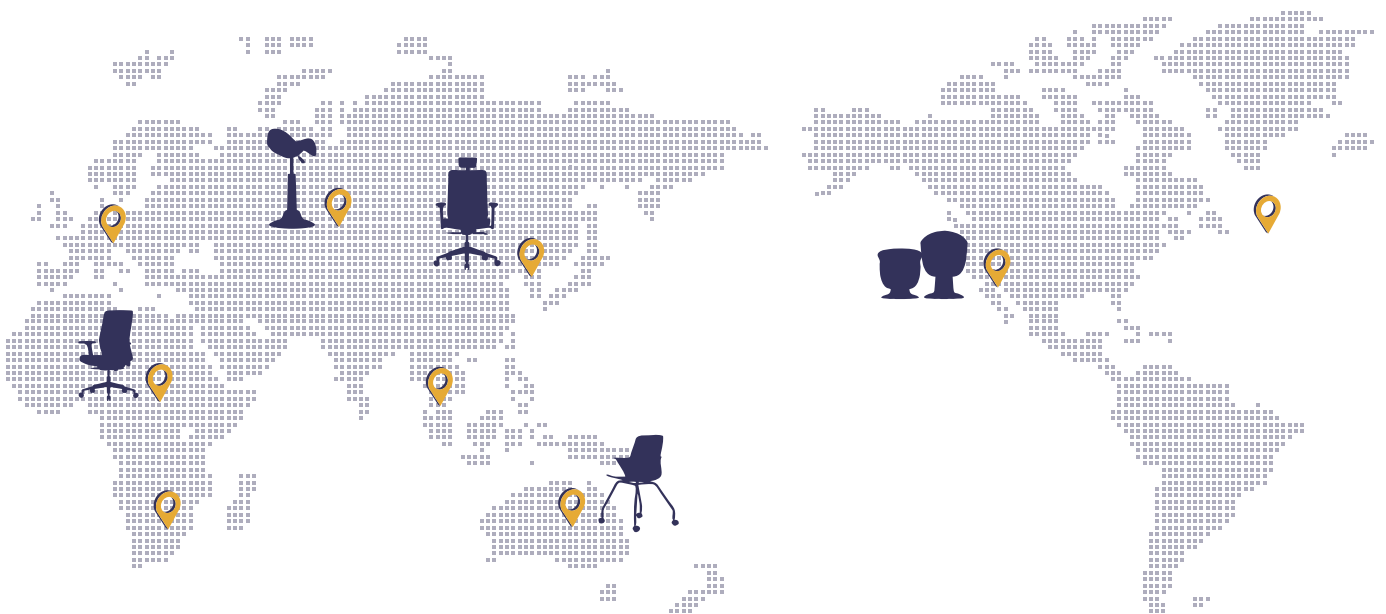
2018 AUSTRALIA
GOOD DESIGN AWARD
호주 디자인 어워드_위너

의자를 개발하여 해외 40여개국에 수출하는 세계인이
인정한 기업으로서 국가 경제에 기여하고 있습니다.

설립된 이래로, 고객의 라이프스타일과 사무 근무 환경에 부합하는, 편안하며
우수한 디자인과 품질을 기반으로 하는 인체공학적 의자를 공급함으로써 이 사회에
꼭 필요한 의자 및 가구 전문업체로서의 말은바 소임을 다 하겠습니다.



Established 2003, Chair Meister Co.Ltd, has devoted her life for better and best chair manufacturing. It is our happy work to enhance customers' working and lifestyle by supplying good design, ergonomic and comfortable high quality chair for customers.



체어마이스터(주) 제조공장

CHAIR MEISTER Co.,Ltd.
MANUFACTURE FACTORY



넓은 공간의 작업환경과 생산라인에서 만들어지는 체어마이스터(주)의 제품은 국내를 넘어서 세계로 수출되는 제품을 만들기 위해서 전직원이 하나가 되어 매진하고 있습니다. 차별화된 품질과 전문화된 기술력으로 인간과 환경을 고려한 완벽한 제품을 만들고 있습니다.

Products of Chair Meister Co., Ltd. are made in spacious work environment and production line. Employees of Chair Meister Co., Ltd. are striving all together to make products sold in overseas market as well as in domestic market. We are making perfect products considering human and environment with out differentiated quality and specialized technology.



로봇 사출 제조기_ Robot injection maker.



로봇 사출 제조기_ Robot injection maker.



사출 금형_ Injection mold.

체어마이스터(주) 연구소

CHAIR MEISTER Co.,Ltd.
R&D CENTER & TEST LAB



미국 품질 기준 ANSI BIFMA TEST를 기준으로 한 사내 테스트 설비로 최고의 품질을 구현합니다.

Based on in house Bifma test standard, we pursue best quality chair for durability, comfort and warranty.



전시회

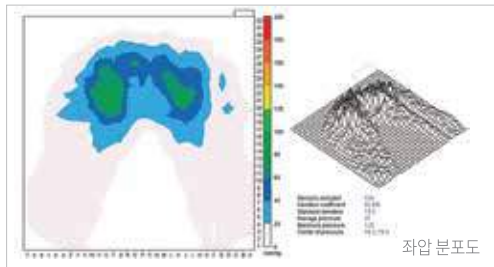
CHAIR MEISTER Co.,Ltd.
EXHIBITION

MODERN



· 미국 사무 및 가구제품 인증 · 한국 핀업디자인 어워드

DETAILS



01 오래 앉아도 편안한 3D 쿠션 (특허)

좌압을 고려한 스폰지 설계로 사용자의 하중을 부드럽게 흡수하여 좌압을 분산하고 대퇴부의 압박을 줄여 장시간 사용에도 신체의 부담을 최소화

02 인체공학적 스마트 매커니즘

사용자의 하중을 감지하여 자동으로 등받이틸팅 강도를 조정 및 등받이 4단 싱크로 틸팅 고정

03 좌판 깊이 조절 (옵션)

사용자 체형에 맞추어 좌판의 깊이를 조절 가능

04 요추 지지대 텐션 조절 (특허)

레버를 이용해 상하 및 앞뒤로 조절 가능한 요추 지지대

01 Comfortable sit pressure spreading seat (patent)

Spreading sit pressure to whole seat surface for equal & even pressure on the seat. reducing pressure on the thigh for comfort in long hours of working condition.

02 Smart synchro mechanism

Auto backrest strength adjust by weight sensing & synchro, multy position lockable.

03 Adjusting the depth of the seat (Option)

The depth of the seat can be adjusted according to the user's body type.

04 3D mavable Lumbar support with soft pad (patent)

Up-down, front-rear adjustable lumbar support with stylish designed soft lumbar pad.

Check the video description.



요추 지지대 텐션 조절 (특허)
3D mavable Lumbar support with soft pad (patent)


SHELL COLOR



MESH COLOR



FABRIC COLOR



Modern design

어떠한 장소에서도 잘 어울리는 디자인과 인체공학적으로 설계되어
사용자에게 최상의 편안함을 제공합니다.

A design that goes well with any location and ergonomically designed to
provide the best comfort for users.





Check the video description.



요추 지지대 텐션 조절 (특허)
3D movable Lumbar support
with soft pad (patent)



MODERN

FEATURES

좌압분산 특허기술	Sit pressure spreading technology (patent)
고탄성 메쉬	High Elastomer mesh
고밀도 성형 스펀지	High density injection mold foam
좌판 슬라이딩 조절 (옵션)	Seat sliding (optional)
상하전후 조절 요추지지대 (특허)	3D lumbar support (patent)

SHELL COLOR




Black White

MESH COLOR



Black Gray

FABRIC COLOR



Gray Green Light blue

ITEM LIST



MDN-100A

W690×D640×H1180mm

- 헤드레스트_ 조절형
- 팔걸이(3방향)_ 조절형
- 좌판 깊이_ 조절형
- 스마트 싱크로틸팅
- 럼버서포트
- AL 다이캐스팅 베이스

- Headrest height adjustment
- Armrest(3-way) adjustable
- Seat depth adjustable
- Smart synchro tilt
- Lumbar support
- Aluminum die casting base



MDN-200A

W685×D575×H995mm

- 팔걸이(3방향)_ 조절형
- 좌판 깊이_ 조절형
- 스마트 싱크로틸팅
- 럼버서포트
- AL 다이캐스팅 베이스

- Armrest(3-way) adjustable
- Seat depth adjustable
- Smart synchro tilt
- Lumbar support
- AL die casting base



MDN-100

W690×D640×H1180mm

- 헤드레스트_ 조절형
- 팔걸이(3방향)_ 조절형
- 좌판 깊이_ 조절형
- 스마트 싱크로틸팅
- 럼버서포트

- Headrest height adjustment
- Armrest(3-way) adjustable
- Seat depth adjustable
- Smart synchro tilt
- Lumbar support



MDN-200

W685×D575×H995mm

- 팔걸이(3방향)_ 조절형
- 좌판 깊이_ 조절형
- 스마트 싱크로틸팅
- 럼버서포트

- Headrest height adjustment
- Armrest(3-way) adjustable
- Seat depth adjustable
- Smart synchro tilt
- Lumbar support

Lumbar support



ITEM LIST



MDN-110

W640×D640×H1180mm

헤드레스트_ 조절형
팔걸이_ 고정형
좌판 깊이_ 조절형
스마트 싱크로틸팅
럼버서포트

Headrest height adjustment
Fixed armrest
Seat depth adjustable
Smart synchro tilt
Lumbar support



MDN-210

W640×D640×H995mm

팔걸이_ 고정형
좌판 깊이_ 조절형
스마트 싱크로틸팅
럼버서포트

Fixed armrest
Seat depth adjustable
Smart synchro tilt
Lumbar support



MDN-111

W640×D640×H1180mm

헤드레스트_ 조절형
팔걸이_ 고정형
싱크로나이즈드 틸팅
럼버서포트

Headrest height adjustment
Fixed armrest
Synchronized tilting
Lumbar support



MDN-211

W640×D640×H995mm

팔걸이_ 고정형
싱크로나이즈드 틸팅
럼버서포트

Fixed armrest
Synchronized tilting
Lumbar support

MODERN

FEATURES

좌압분산 특허기술	Sit pressure spreading technology (patent)
고탄성 메쉬	High Elastomer mesh
고밀도 성형 스펀지	High density injection mold foam
좌판 슬라이딩 조절 (옵션)	Seat sliding (optional)
상하전후 조절 요추지지대 (특허)	3D lumbar support (patent)

SHELL COLOR



Black White

MESH COLOR



Black Gray

FABRIC COLOR



Gray Green Light blue

ITEM LIST



MDN WH-100A
W690×D640×H1180mm

헤드레스트_ 조절형
팔걸이(3방향)_ 조절형
좌판 깊이_ 조절형
스마트 싱크로틸팅
럼버서포트
AL 다이캐스팅 베이스

Headrest height adjustment
Armrest(3-way) adjustable
Seat depth adjustable
Smart synchro tilt
Lumbar support
Aluminum die casting base



MDN WH-200A
W685×D575×H995mm

팔걸이(3방향)_ 조절형
좌판 깊이_ 조절형
스마트 싱크로틸팅
럼버서포트
AL 다이캐스팅 베이스

Armrest(3-way) adjustable
Seat depth adjustable
Smart synchro tilt
Lumbar support
AL die casting base



MDN WH-100
W690×D640×H1180mm

헤드레스트_ 조절형
팔걸이(3방향)_ 조절형
좌판 깊이_ 조절형
스마트 싱크로틸팅
럼버서포트

Headrest height adjustment
Armrest(3-way) adjustable
Seat depth adjustable
Smart synchro tilt
Lumbar support



MDN WH-200
W685×D575×H995mm

팔걸이(3방향)_ 조절형
좌판 깊이_ 조절형
스마트 싱크로틸팅
럼버서포트

Headrest height adjustment
Armrest(3-way) adjustable
Seat depth adjustable
Smart synchro tilt
Lumbar support

Lumbar support



ITEM LIST



MDN WH-110

W640×D640×H1180mm

헤드레스트_ 조절형
팔걸이_ 고정형
좌판 깊이_ 조절형
스마트 싱크로틸팅
럼버서포트

Headrest height adjustment
Fixed armrest
Seat depth adjustable
Smart synchro tilt
Lumbar support



MDN WH-210

W640×D640×H995mm

팔걸이_ 고정형
좌판 깊이_ 조절형
스마트 싱크로틸팅
럼버서포트

Fixed armrest
Seat depth adjustable
Smart synchro tilt
Lumbar support



MDN WH-111

W640×D640×H1180mm

헤드레스트_ 조절형
팔걸이_ 고정형
싱크로 나이즈드 틸팅
럼버서포트

Headrest height adjustment
Fixed armrest
Synchronized tilting
Lumbar support



MDN WH-211

W640×D640×H995mm

팔걸이_ 고정형
싱크로 나이즈드 틸팅
럼버서포트

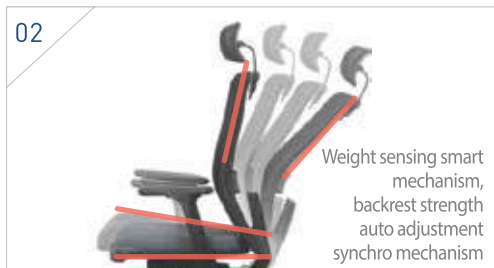
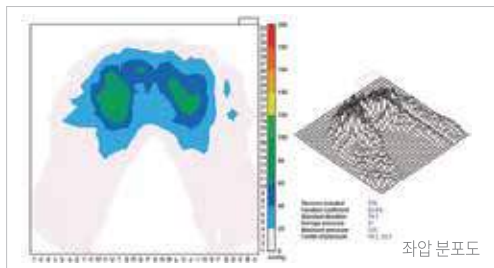
Fixed armrest
Synchronized tilting
Lumbar support

ARETE



· 미국 사무 및 가구제품 인증 · 한국 핀업디자인 어워드

DETAILS



01 오래앉아도 편안한 3D 쿠션 (특허)

좌압을 고려한 스폰지 설계로 사용자의 하중을 부드럽게 흡수하여 좌압을 분산하고 대퇴부의 압박을 줄여 장시간 사용에도 신체의 부담을 최소화

02 인체공학적 스마트 매커니즘

사용자의 하중을 감지하여 자동으로 등판 틸팅 강도를 조정 및 등판 4단 싱크로 틸팅 고정

03 좌판 깊이 조절 (옵션)

사용자 체형에 맞추어 좌판의 깊이를 조절 가능

04 요추 지지대 텐션 조절 (특허)

레버를 이용해 체형에 맞게 요추지지대를 상하로 조절 가능

05 후면 크롬 장식

후면 크롬 장식으로 멋스러움을 강조

01 Comfortable sit pressure spreading seat(patent)

Spreading sit pressure to whole seat surface for equal & even pressure on the seat. reducing pressure on the thigh for comfort in long hours of working condition.

02 Smart synchro mechanism

Auto backrest strength adjust by weight sensing & synchro, multi position lockalbe

03 Adjusting the depth of the seat(Option)

The depth of the seat can be adjusted according to the user's body type.


04 Adjusting the lumbar spine support tension(patent)

If you raise the lever up, the tension weakens. If you lower the lever down, the tension becomes stronger.


05 Chrome decorations on the back

Emphasize the style with the chromium decorations on the back.


SHELL COLOR



MESH COLOR



SEAT COLOR







Modern design

어떠한 장소에서도 잘 어울리는 디자인과 인체공학적으로 설계되어 사용자에게 최상의 편안함을 제공 합니다.


A design that goes well with any location and ergonomically designed to provide the best comfort for users.

ARETE


FEATURES

- | | |
|-----------------|--|
| 좌압분산 특허기술 | Sit pressure spreading technology (patent) |
| 고탄성 메쉬 | High Elastomer mesh |
| 고밀도 성형 스펀지 | High density injection mold foam |
| 좌판 슬라이딩 조절 (옵션) | Seat sliding (optional) |
| 조절형 요추 지지대 | Adjustable lumbar support |


SHELL COLOR



MESH COLOR



SEAT COLOR



ITEM LIST



ARE-100A
W680×D645×H1180mm

헤드레스트_ 조절형
팔걸이(3방향)_ 조절형
좌판 깊이_ 조절형
스마트 싱크로틸팅
럼버서포트
AL 다이캐스팅 베이스

Headrest height adjustment
Armrest(3-way) adjustable
Seat depth adjustable
Smart synchro tilt
Lumbar support
Aluminum die casting base



ARE-200A
W680×D645×H995mm

팔걸이(3방향)_ 조절형
좌판 깊이_ 조절형
스마트 싱크로틸팅
럼버서포트
AL 다이캐스팅 베이스

Armrest(3-way) adjustable
Seat depth adjustable
Smart synchro tilt
Lumbar support
AL die casting base



ARE-100
W680×D645×H1180mm

헤드레스트_ 조절형
팔걸이(3방향)_ 조절형
좌판 깊이_ 조절형
스마트 싱크로틸팅
럼버서포트

Headrest height adjustment
Armrest(3-way) adjustable
Seat depth adjustable
Smart synchro tilt
Lumbar support



ARE-200
W680×D645×H995mm

팔걸이(3방향)_ 조절형
좌판 깊이_ 조절형
스마트 싱크로틸팅
럼버서포트

Headrest height adjustment
Armrest(3-way) adjustable
Seat depth adjustable
Smart synchro tilt
Lumbar support



ITEM LIST



ARE-110

W610×D640×H1180mm

헤드레스트_ 조절형
팔걸이_ 고정형
좌판 깊이_ 조절형
스마트 싱크로틸팅
럼버서포트

Headrest height adjustment
Fixed armrest
Seat depth adjustable
Smart synchro tilt
Lumbar support



ARE-210

W610×D645×H995mm

팔걸이_ 고정형
좌판 깊이_ 조절형
스마트 싱크로틸팅
럼버서포트

Fixed armrest
Seat depth adjustable
Smart synchro tilt
Lumbar support



ARE-111

W610×D640×H1180mm

헤드레스트_ 조절형
팔걸이_ 고정형
싱크로나이즈드 틸팅
럼버서포트

Headrest height adjustment
Fixed armrest
Synchronized tilting
Lumbar support



ARE-211

W610×D645×H995mm

팔걸이_ 고정형
싱크로나이즈드 틸팅
럼버서포트

Fixed armrest
Synchronized tilting
Lumbar support


ARETE

FEATURES

좌압분산 특허기술
고탄성 메쉬
고밀도 성형 스펀지
좌판 슬라이딩 조절 (옵션)
조절형 요추 지지대


Sit pressure spreading technology (patent)
High Elastomer mesh
High density injection mold foam
Seat sliding (optional)
Adjustable lumbar support

SHELL COLOR




Black White

MESH COLOR



Black Gray Red Green Light blue

SEAT COLOR



Black Gray

ITEM LIST



ARE WH-100A

W680×D645×H1180mm

헤드레스트_ 조절형
팔걸이(3방향)_ 조절형
좌판 깊이_ 조절형
스마트 싱크로틸팅
멀티 렉킹 틸트
럼버서포트
AL 다이캐스팅 베이스

Headrest height adjustment
Armrest (3-way) adjustable
Seat depth adjustable
Smart synchro tilt
Multi locking tilt
Lumbar support
AL die casting base



ARE WH-200A

W680×D645×H995mm

팔걸이(3방향)_ 조절형
좌판 깊이_ 조절형
스마트 싱크로틸팅
멀티 렉킹 틸트
럼버서포트
AL 다이캐스팅 베이스

Armrest (3-way) adjustable
Seat depth adjustable
Smart synchro tilt
Multi locking tilt
Lumbar support
AL Die Casting Base



ARE WH-100

W680×D645×H1180mm

헤드레스트_ 조절형
팔걸이(3방향)_ 조절형
좌판 깊이_ 조절형
스마트 싱크로틸팅
멀티 렉킹 틸트
럼버서포트

Headrest height adjustment
Armrest (3-way) adjustable
Seat depth adjustable
Smart synchro tilt
Multi locking tilt
Lumbar support



ARE WH-200

W680×D645×H995mm

팔걸이(3방향)_ 조절형
좌판 깊이_ 조절형
스마트 싱크로틸팅
멀티 렉킹 틸트
럼버서포트

Armrest (3-way) adjustable
Seat depth adjustable
Smart synchro tilt
Multi locking tilt
Lumbar support



ITEM LIST



ARE WH-110

W610×D640×H1180mm

헤드레스트_ 조절형
팔걸이_ 고정형
좌판 깊이_ 조절형
스마트 싱크로틸팅
멀티 렉킹틸트
럼버서포트

Headrest height adjustment
Fixed armrest
Seat depth adjustable
Smart synchro tilt
Multi locking tilt
Lumbar support



ARE WH-210

W610×D645×H995mm

헤드레스트_ 조절형
팔걸이_ 고정형
좌판 깊이_ 조절형
스마트 싱크로틸팅
멀티 렉킹틸트
럼버서포트

Headrest height adjustment
Fixed armrest
Seat depth adjustable
Smart synchro tilt
Multi locking tilt
Lumbar support



ARE WH-111

W610×D640×H1180mm

헤드레스트_ 조절형
팔걸이_ 고정형
싱크로나이즈드 틸팅
럼버서포트

Headrest height adjustment
Fixed armrest
Synchronized tilting
Lumbar support



ARE WH-211

W610×D645×H995mm

팔걸이_ 고정형
싱크로나이즈드 틸팅
럼버서포트

Fixed armrest
Synchronized tilting
Lumbar support

TULIP



· 한국디자인진흥원 우수디자인(GD) · 미국 사무 및 가구제품 인증
· 독일 표준화 협회 인증 · 한국산업디자인협회 우수디자인

DETAILS



01 셸 밸런스 케어

허리에 가장 이상적인 각도로 8°로 어느 방향에서나
틸팅 되어 허리가 가장 윽곧게 펴지면서 안정적인
사용이 가능 하고 360°로 회전함

02 높낮이 조절

높이 상관 없이 안전한 사용이 가능
최저 465mm~최고565mm

03 기능성 틸팅 스톨

타사 틸팅 스톨은 바닥이 둥글기 때문에 전도의 위
험이 있어 불안하지만 튜립 스톨은 바닥이 평평하
고 의자를 기울어지게 해주는 매커니즘이 의자 내
부에 있어 안정적인 기울어짐을 구현

01 Self balance care

It can be used stably with 360° tilting at 8°,
which is the best angle for the waist, and rotates
at 360°.

02 Height adjustable

It can be used safely regardless of height.
Minimum 465mm~ Maximum 565mm

03 Functional tilting stool

Third-party tilting stools have a risk of conduc-
tion because the floor is round, but tulip stools
have a flat floor and a mechanism to tilt the chair
inside the chair, implementing a stable inclina-
tion.



SHELL COLOR



FABRIC COLOR





Modern design

어떠한 장소에서도 잘 어울리는 디자인과 인체공학적으로 설계되어
사용자에게 최상의 편안함을 제공합니다.

A design that goes well with any location and ergonomically designed to
provide the best comfort for users.







TULIP

FEATURE

8°웨이브 틸팅 & 회전

8° Wave tilting & swivel

SHELL COLOR



Black

White

FABRIC COLOR



Red

Orange

Yellow

Green

Light blue

Blue

Dark gray

ITEM LIST



TULIP100

W432×D412×H465mm

8° 웨이브 틸팅
높낮이 조절
회전

8° Wave tilting
Height adjustable
Swivel



TULIP200

W432×D412×H465mm

8° 웨이브 틸팅
높낮이 조절
회전

8° Wave tilting
Height adjustable
Swivel



TULIP300

W432×D412×H465mm

틸팅 없음
높낮이 조절
회전

No tilt
Height adjustable
Swivel



TULIP400

W432×D412×H465mm

틸팅 없음
높낮이 조절
회전

No tilt
Height adjustable
Swivel

8° Wave tilting & SWIVEL

8도 웨이브 틸팅으로 셀프 밸런스 효과를 가지며
최대의 편안함과 좋은 자세를 가지게 합니다.

Self-balancing effect with 8-degree Wave Tilt
for having maximum comfort and good posture.





SADDLE CHAIR



· 한국산업디자인협회 우수디자인
· 미국 사무 및 가구제품 인증

DETAILS

 Check the video description.



셀프 밸런스 케어
Self balance care
 8° 어느 방향에서나 틸팅
 360° 회전

01 셀프 밸런스케어

허리에 가장 이상적인 각도 인 8°로 어느 방향에서나 틸팅 되어 허리가 가장 윽곧게 펴지면서 안정적인 사용이 가능 하고 360°로 회전함

02 높낮이 조절

서서 일하는 분들과 높이 조절 책상을 사용하는 분들도 편안한 사용이 가능
 최저 590mm~최고 770mm

03 기능성 틸팅 스톨

타사 틸팅 스톨은 바닥이 둥글기 때문에 전도의 위험이 있어 불안하지만 새들 스톨은 바닥이 평평하고 의자를 기울어지게 해주는 매커니즘이 의자 내부에 있어 안정적인 기울어짐을 구현

01 Self balance care

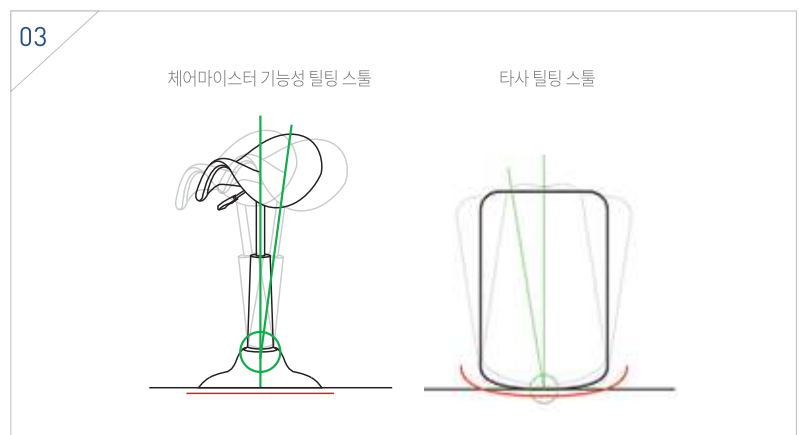

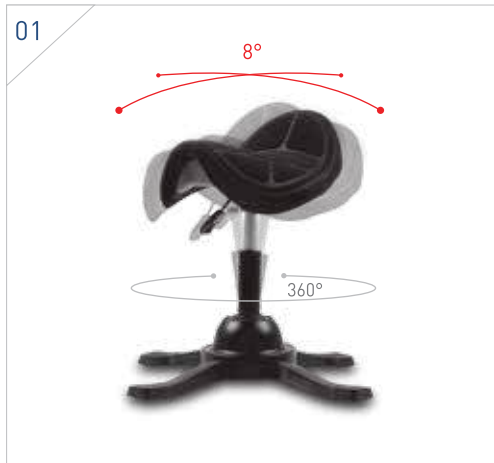
It can be used stably with 360° tilting at 8°, which is the best angle for the waist, and rotates at 360°.

02 Height adjustable


Those who work standing up and using a height-adjusted desk can use it comfortably.
 Minimum 590mm~ Maximum 770mm

03 Functional Titing stool


Third-party tilting stools have a risk of conduction because the floor is round, but saddle stools have a flat floor and a mechanism to tilt the chair inside the chair, implementing a stable inclination.



SHELL COLOR



FABRIC COLOR




SADDLE CHAIR

FEATURE

8°웨이브 틸팅 & 회전
셀프 밸런스 케어

8° Wave tilting & Swivle
Self balance car


SHELL COLOR



Black

White

FABRIC COLOR



Black

Ivory

ITEM LIST



Saddle 100 BK
W360×D400×H650mm

좌판 재질_ 패브릭
8° 웨이브 틸팅
높낮이 조절
회전

Seat material_Fabric
8° Wave tilting
Adjusting the height
Rotating type



Saddle 100 WH
W360×D400×H650mm

좌판 재질_ 패브릭
8° 웨이브 틸팅
높낮이 조절
회전

Fabric
8° Wave tilting
Adjusting the height
Rotating type





셀프 밸런스케어

허리에 가장 이상적인 각도로 8°로 어느 방향에서나 틸팅 되어 허리가 가장 올곧게 펴지면서 안정적인 사용이 가능 하고 360°로 회전함




말을 타고 있는듯한 착석감

말을 타고 있는듯한 착석감으로 허리를 곧게 하고 바른자세를 유지시켜드립니다.



말안장디자인

스툴의 좌판은 말 안장의 모양을 참고하여 디자인 되어 세련되고 유니크한 좌판의 인체 공학적인 곡선이 특징입니다.




인체 공학적인 구조


인체 공학적 곡선과 쿠션감이 오랜시간 착석에도 편안한 착석감을 제공합니다.



고급 쿠션 소재

인체 공학적 곡선과 쿠션감이 오랜시간 착석에도 편안한 착석감을 제공합니다.

Check the video description. 



셀프 밸런스케어
Self balance care




SADDLE STOOL

FEATURE

8°웨이브 틸팅 & 회전
셀프 밸런스 케어

8° Wave tilting & Swivel
Self balance car

SHELL COLOR



FABRIC COLOR




ITEM LIST



Saddle 200
W360×D400×H650mm

좌판 재질 _ 인조가죽
8° 웨이브 틸팅
높낮이 조절
회전

Seat material _ artificial leather
8° Wave tilting
Adjusting the height
Rotating type



Saddle 200
W360×D400×H650mm

좌판 재질 _ 패브릭
8° 웨이브 틸팅
높낮이 조절
회전

Fabric
8° Wave tilting
Adjusting the height
Rotating type



Saddle 300
W520×D520×H610mm

좌판 재질 _ 선택
높낮이 조절
회전
AL 다이캐스팅 베이스

Seat material _ selection
Adjusting the height
Rotating type
AL Die Casting Base



Saddle 200WH
W360×D400×H650mm

좌판 재질 _ 선택
높낮이 조절

Seat material _ selection
Adjusting the height



8° Wave tilting & Swivle

8도 웨이브 틸팅으로 셀프 밸런스 효과를 가지며
최대의 편안함과 좋은 자세를 가지게 합니다.

Self-balancing effect with 8-degree Wave Tilt
for having maximum comfort and good posture.




CLOUD CHAIR






· 한국산업디자인협회 우수디자인
· 미국 사무 및 가구제품 인증

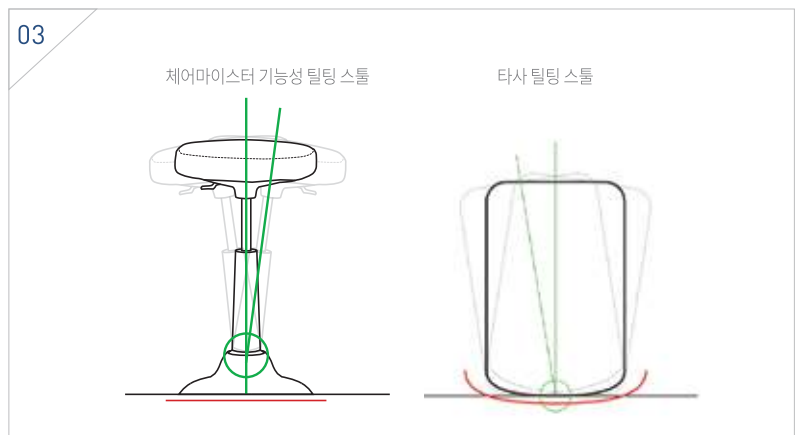
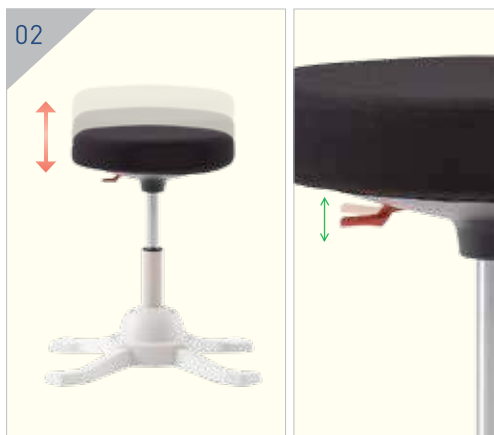
DETAILS

 Check the video description.

Funtion. 01 Funtion. 02 Funtion. 03

셀프 밸런스케어 Self balance care
 높낮이 조절 Height adjustable
 기능성 틸팅 스톨 Functional Titing stool



01 셀프 밸런스케어

허리에 가장 이상적인 각도 인 8°로 어느 방향에서나 틸팅 되어 허리가 가장 윽곧게 펴지면서 안정적인 사용이 가능 하고 360°로 회전함

02 높낮이 조절

서서 일하는 분들과 높이 조절 책상을 사용하는 분들도 편안한 사용이 가능
 최저 590mm~최고 770mm

03 기능성 틸팅 스톨

타사 틸팅 스톨은 바닥이 둥글기 때문에 전도의 위험이 있어 불안하지만 새들 스톨은 바닥이 평평하고 의자를 기울어지게 해주는 매커니즘이 의자 내부에 있어 안정적인 기울어짐을 구현

01 Self balance care

It can be used stably with 360° tilting at 8°, which is the best angle for the waist, and rotates at 360°.


02 Height adjustable

Those who work standing up and using a height-adjusted desk can use it comfortably.
 Minimum 590mm~ Maximum 770mm


03 Functional Titing stool

Third-party tilting stools have a risk of conduction because the floor is round, but saddle stools have a flat floor and a mechanism to tilt the chair inside the chair, implementing a stable inclination.

SHELL COLOR



FABRIC COLOR




CLOUD CHAIR

FEATURE


8°웨이브 틸팅 & 회전
셀프 밸런스 케어

8° Wave tilting & Swivle
Self balance car

SHELL COLOR



FABRIC COLOR



ITEM LIST



Cloud 100
W360×D360×H490mm

좌판 재질_ 패브릭
8° 웨이브 틸팅
높낮이 조절
회전
Fabric
8° Wave tilting
Adjusting the height
Rotating type



Cloud 200
W390×D390×H480mm

좌판 재질_ 패브릭
8° 웨이브 틸팅
높낮이 조절
회전
Fabric
8° Wave tilting
Adjusting the height
Rotating type



Cloud Stool
W360×D360×H580mm

좌판 재질_ 패브릭
8° 웨이브 틸팅
높낮이 조절
회전
Fabric
8° Wave tilting
Adjusting the height
Rotating type



Cloud Stool WH
W360×D360×H580mm

좌판 재질_ 패브릭
8° 웨이브 틸팅
높낮이 조절
회전
Fabric
8° Wave tilting
Adjusting the height
Rotating type

8° Wave tilting & Swivle

8도 웨이브 틸팅으로 셀프 밸런스 효과를 가지며
최대의 편안함과 좋은 자세를 가지게 합니다.

Self-balancing effect with 8-degree
Wave Tilt for having maximum
comfort and good posture.



STOA EDU



· 미국 사무 및 가구제품 인증
· 한국산업디자인협회 우수디자인

DETAILS



Check the video description. 

상판 와이드 회전 시스템
Table wide swivel system

01 상판 와이드 회전 시스템

상판과 상판 프레임 2중 회전 구조

02 수납 공간

사용자의 개인 비품을 보관하기에 편리

03 회전형 의자_매커니즘

360° 회전 및 이동바퀴

01 Table wide swivel system

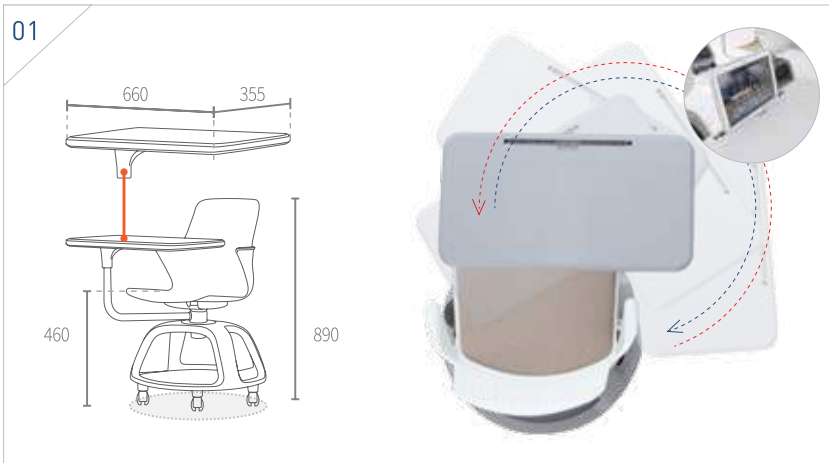
Double rotation structure of table and table frame.

02 Storage space

Convenient to store personal equipment for users.

03 Swivel type mechanism


Swivel & Caster



SHELL COLOR



SEAT COLOR



STOA EDU

FEATURES

상판 와이드 회전
수납 공간
회전용 작업의자

Table wide rotation
Storage space
Swivle task chair


SHELL COLOR



Black

White

SEAT COLOR



Gray

Ivory

Green

Blue

ITEM LIST

STOA 300

W670×D850×H910mm

수강용
회전
수납 공간
캐스터

Wide lecture table
Swivel
Storage space
Castor




STOA 300

W670×D850×H910mm

수강용
회전
수납 공간
캐스터

Wide lecture table
Swivel
Storage space
Castor



상판 연필꽂이 & 보관 홀

필기구 또는 책이나 태블릿을 거치하기에 편리합니다.

A holder on the top of table

It is convenient to hold a book or tablet.



Modern design

어떠한 장소에서도 잘 어울리는 디자인과 인체공학적으로 설계되어 사용자에게 최상의 편안함을 제공합니다.

A design that goes well with any location and ergonomically designed to provide the best comfort for users.



STOA



· 미국 사무 및 가구제품 인증
· 한국산업디자인협회 우수디자인

DETAILS



01 회전형 의자_매커니즘

높이조절 & 회전 & 틸팅

01 Swivel type mechanism

Height adjustment & Rotation & Tilting



SHELL COLOR



Black

White

SEAT COLOR



Gray

Ivory

Green

Blue

STOA

FEATURES

상판 와이드 회전
수납 공간
4발 다목적 의자
회전용 작업의자

Table wide rotation
Storage space
Multi puporse with 4legs frame
Swivle task chair

SHELL COLOR



Black White

SEAT COLOR



Gray Ivory Green Blue

ITEM LIST



STOA 100 WITH PAD
W640×D640×H920mm

높낮이 조절
회전
캐스터
좌판 패드

Wiide lecture table
Swivel
Castor
Seat pad



STOA 100
W640×D640× H920mm

높낮이 조절
회전
캐스터

Wiide lecture table
Swivel
Castor



STOA 200
W640×D640×H900mm

스틸 프레임
캐스터

4legs steel frame
Castor



STOA 201
W640×D640×H900mm

스틸 프레임

4legs steel frame

Modern design

어떠한 장소에서도 잘 어울리는 디자인과 인체공학적으로 설계되어 사용자에게 최상의 편안함을 제공합니다.

A design that goes well with any location and ergonomically designed to provide the best comfort for users.



ITEM LIST



STOA 100WH WITH PAD

W640×D640×H920mm

높낮이 조절
회전
캐스터
좌판 패드

Wide lecture table
Swivel
Castor
Seat pad



STOA 100WH

W640×D640×H920mm

높낮이 조절
회전
캐스터

Wide lecture table
Swivel
Castor



STOA 200WH

W640×D640×H900mm

스틸 프레임
캐스터

4legs steel frame
Castor



STOA 201WH

W640×D640×H900mm

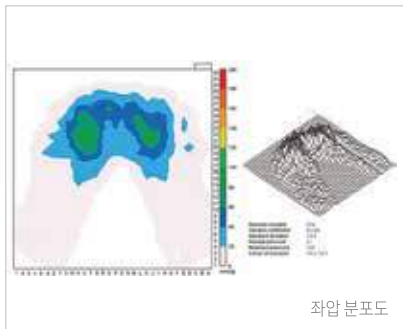
스틸 프레임
4legs steel frame

NATURE



· 미국 사무 및 가구제품 인증 · 독일 표준화 협회 인증

DETAILS



01 인체공학적 스마트 매커니즘

사용자의 하중을 감지하여 자동으로 등판 틸팅 강도를 조정 및 등판 4단 싱크로 틸팅 고정

02 조절형 헤드레스트

헤드레스트 높이 조절 및 탈부착 가능하며 인조가죽 재질로 이질감을 최소화

03 요추 지지대 텐션 조절 (특허)

요추를 아래로 내리면 요추 지지대 텐션이 강해지고, 요추를 위로 올리면 요추 지지대 텐션이 낮아짐

04 좌판 깊이 조절 (옵션)

다양한 체형의 사람들 모두 편안한 사용이 가능

05 조절형 팔걸이 (3방향)

옆쪽 버튼을 누른 상태에서 팔걸이를 전후좌우 원하는 위치에 고정 가능

06 오래 앉아도 편안한 3D 쿠션 (특허)

좌압을 고려한 스폰지 설계로 사용자의 하중을 부드럽게 흡수하여 좌압을 분산하고 대퇴부의 압박을 줄여 장시간 사용에도 신체의 부담을 최소화

01 Smart synchro mechanism

Auto backrest strength adjust by weight sensing & synchro, multy position lockalbe

02 Adjustable headrest

The height of the headrest can be adjusted and detachable. It's made of artificial leather to minimize the difference.

03 Adjusting the lumbar spine support tension (patent)

If the lumbar spine is lowered, the lumbar spine support tension becomes stronger, and if the lumbar spine is raised, the lumbar spine support tension decreases.

04 Adjusting the depth of the seat (Option)

People of various body types can use it comfortably.

05 Adjustable armrest (3 directions)

While pressing the side button, you can fix the armrest back, forth, left, and right where you want it.

06 Comfortable sit pressure spreading seat (patent)

Spreading sit pressure to whole seat surface for equal & even pressure on the seat. reducing pressure on the thigh for comfort in long hours of working condition.

SHELL COLOR



MESH COLOR



Chair reflecting a tree

사람의 중심축이 되는 척추 부위에 C커브를 두어 척추를 건드리지 않으면서
허리를 부드럽게 지지해주는 나뭇잎 형태의 허리가 편안한 인체공학적 의자입니다.

Place a C curve on the spine that is the center of the human body and
don't touch the spine. A comfortable ergonomic chair with a leaf-shaped
waist that supports the waist smoothly.







NATURE

FEATURES

- | | |
|-----------------|--|
| 좌압분산 특허기술 | Sit pressure spreading technology (patent) |
| 고탄성 메쉬 | High Elastomer mesh |
| 고밀도 성형 스펀지 | High density injection mold foam |
| 좌판 슬라이딩 조절 (옵션) | Seat sliding (optional) |
| 조절형 요추지지대 (특허) | Adjustable lumbar support (patent) |

SHELL COLOR



Black White

MESH COLOR



Black Gray Green Blue Red

ITEM LIST




N300

W675×D650×H1100mm

- 헤드레스트_ 조절형
- 팔걸이(3방향)_ 조절형
- 좌판 깊이_ 조절형
- 스마트 싱크로틸팅
- 럼버서포트
- AL 다이캐스팅 베이스

- Headrest height adjustment
- Armrest (3-way) adjustable
- Seat depth adjustable
- Smart synchro tilt
- Lumbar support
- Aluminum die casting base



N310

W675×D650×H995mm

- 팔걸이(3방향)_ 조절형
- 좌판 깊이_ 조절형
- 스마트 싱크로틸팅
- 럼버서포트
- AL 다이캐스팅 베이스

- Armrest (3-way) adjustable
- Seat depth adjustable
- Smart synchro tilt
- Lumbar support
- Aluminum die casting base



N301

W675×D650×H1100mm

- 헤드레스트_ 조절형
- 팔걸이(3방향)_ 조절형
- 좌판 깊이_ 조절형
- 스마트 싱크로틸팅
- 럼버서포트

- Headrest height adjustment
- Armrest (3-way) adjustable
- Seat depth adjustable
- Smart synchro tilt
- Lumbar support



N311

W675×D650×H995mm

- 팔걸이(3방향)_ 조절형
- 좌판 깊이_ 조절형
- 스마트 싱크로틸팅
- 럼버서포트

- Armrest (3-way) adjustable
- Seat depth adjustable
- Smart synchro tilt
- Lumbar support



ITEM LIST



N600

W675×D650×H1100mm

헤드레스트_ 조절형
팔걸이(3방향)_ 조절형
좌판 깊이_ 조절형
스마트 싱크로틸팅
럼버서포트
AL 다이캐스팅 베이스

Headrest height adjustment
Armrest (3-way) adjustable
Seat depth adjustable
Smart synchro tilt
Lumbar support
Aluminum die casting base



N610

W665×D595×H995mm

팔걸이(3방향)_ 조절형
좌판 깊이_ 조절형
스마트 싱크로틸팅
럼버서포트
AL 다이캐스팅 베이스

Armrest (3-way) adjustable
Seat depth adjustable
Smart synchro tilt
Lumbar support
Aluminum die casting base



N601

W675×D650×H1100mm

헤드레스트_ 조절형
팔걸이(3방향)_ 조절형
좌판 깊이_ 조절형
스마트 싱크로틸팅
럼버서포트

Headrest height adjustment
Armrest (3-way) adjustable
Seat depth adjustable
Smart synchro tilt
Lumbar support



N611

W675×D650×H995mm

팔걸이(3방향)_ 조절형
좌판 깊이_ 조절형
스마트 싱크로틸팅
럼버서포트

Armrest (3-way) adjustable
Seat depth adjustable
Smart synchro tilt
Lumbar support



NATURE

FEATURES

- | | |
|--------------------|--|
| 좌압분산 특허기술 | Sit pressure spreading technology (patent) |
| 고탄성 메쉬 | High Elastomer mesh |
| 고밀도 성형 스펀지 | High density injection mold foam |
| 좌판 슬라이딩 조절 (옵션) | Seat sliding (optional) |
| C-curve 요추지지대 (특허) | C-curve lumbar support (patent) |

SHELL COLOR



Black White

MESH COLOR



Black Gray Green Blue Red

ITEM LIST



N701
W675×D650×H1100mm

헤드레스트_ 조절형
팔걸이_ 고정형
싱크로 나이즈드 틸팅
럼버서포트

Headrest height adjustment
Fixed armrest
Synchronized tilting
Lumbar support



N711
W675×D650×H995mm

팔걸이_ 고정형
싱크로 나이즈드 틸팅
럼버서포트

Fixed armrest
Synchronized tilting
Lumbar support
AL Die Casting Base



N701-WH
W675×D650×H1100mm

헤드레스트_ 조절형
팔걸이_ 고정형
싱크로 나이즈드 틸팅
럼버서포트

Headrest height adjustment
Fixed armrest
Synchronized tilting
Lumbar support



N711-WH
W675×D650×H995mm

팔걸이_ 고정형
싱크로 나이즈드 틸팅
럼버서포트

Fixed armrest
Synchronized tilting
Lumbar support
AL Die Casting Base



VISITOR BK

W660×D630×H990mm

팔걸이 _ 고정형
회의용 골조

Fixed armrest
Visitor steel frame



VISITOR WH

W660×D630×H990mm

팔걸이 _ 고정형
회의용 골조

Fixed armrest
Visitor steel frame





TASK CHAIR · YERA · 예라

YERA



· 미국 사무 및 가구제품 인증

DETAILS



01 오래앉아도 편안한 3D 쿠션 (특허)

좌압을 고려한 스폰지 설계로 사용자의 하중을 부드럽게 흡수하여 좌압을 분산하고 대퇴부의 압박을 줄여 장시간 사용에도 신체의 부담을 최소화

02 인체공학적 등판 설계

얇은 사람의 체격에 맞추어 유연하게 변형하는 구조로 근무시와 휴식시의 인체골격을 3D 센서로 분석하여 가장 이상적인 등판구조와 라인을 설계

03 인체공학적 틸팅 [4단계]

싱크로 틸팅기능으로 등판을 뒤로 젖힐 때 등판과 좌판이 인체의 움직임에 맞는 각도로 움직여 대퇴부 압박 최소화

04 요추 지지대

요추 지지대 위치 조절로 사용자의 편안함을 추구

05 좌판 깊이 조절

다양한 체형의 사람들 모두 편안한 사용이 가능

06 조절형 팔걸이 [3방향]

옆쪽 버튼을 누른 상태에서 팔걸이를 전후좌우 원하는 위치에 고정 가능

01 Comfortable sit pressure spreading seat (patent)

Spreading sit pressure to whole seat surface for equal & even pressure on the seat.
Reducing pressure on the thigh for comfort in long hours of working condition.

02 Ergonomic back design

It is a structure that flexibly transforms according to the size of the sitting person, and the most ideal back structure and line are designed by analyzing the human skeleton during work and rest with a 3D sensor.

03 Ergonomic tilting [4 Step]

Minimize thigh pressure by moving the back and seat at an angle suitable for the human body's movement when tilting the back with synchronization.

04 Lumbar support

By adjusting the position of the lumbar spine support, you seek comfort.

05 Adjusting the depth of the seat

People of various body types can use it comfortably.

06 Adjustable armrest [3 directions]

While pressing the side button, you can fix the armrest back, forth, left, and right where you want it.

SHELL COLOR



Black White

FABRIC COLOR



Black Gray Green Blue Red

YERA

FEATURES

- | | |
|-----------------|--|
| 좌압분산 특허기술 | Sit pressure spreading technology (patent) |
| 고밀도 성형 스펀지 | High density injection mold foam |
| 인체공학적 등판 | Ergonomic backrest |
| 좌판 슬라이딩 조절 (옵션) | Seat sliding (optional) |
| 럼버서포트 | Lumbar support |

SHELL COLOR



Black White

FABRIC COLOR



Black Gray Green Blue Red

ITEM LIST



YERA 100TAH
W678×D580×H1080mm

- 헤드레스트_ 조절형
- 플라스틱 메쉬 등판
- 팔걸이(3방향)_ 조절형
- 좌판 깊이_ 조절형
- 싱크로 나이즈드 틸팅
- 멀티 렉킹 틸트
- 럼버서포트

- Headrest height adjustment
- Plastic mesh backrest
- Armrest (3-way) adjustable
- Seat depth adjustable
- Synchronized tilting
- Multi locking tilt
- Lumbar support



YERA 100TA
W678×D580×H970mm

- 플라스틱 메쉬 등판
- 팔걸이(3방향)_ 조절형
- 좌판 깊이_ 조절형
- 싱크로 나이즈드 틸팅
- 멀티 렉킹 틸트
- 럼버서포트

- Plastic mesh backrest
- Armrest (3-way) adjustable
- Seat depth adjustable
- Synchronized tilting
- Multi locking tilt
- Lumbar support



YERA 100TAC
W678×D580×H1040mm

- 행거 부착
- 플라스틱 메쉬 등판
- 팔걸이(3방향)_ 조절형
- 좌판 깊이_ 조절형
- 싱크로 나이즈드 틸팅
- 멀티 렉킹 틸트
- 럼버서포트

- Hanger-attached
- Plastic mesh backrest
- Armrest (3-way) adjustable
- Seat depth adjustable
- Synchronized tilting
- Multi locking tilt
- Lumbar support



YERA WH-100TFC

W678×D580×H1040mm



행거 부착
플라스틱 메쉬 등판
팔걸이 _ 고정형
좌판 깊이 _ 조절형
싱크로 나이즈드 틸팅
멀티 렉킹 틸트
럼버서포트

Hanger-attached
Plastic mesh backrest
Fixed armrest
Seat depth adjustable
Synchronized tilting
Multi locking tilt
Lumbar support

YERA WH-101TFC

W678×D580×H1040mm



행거 부착
패브릭 등판
팔걸이 _ 고정형
좌판 깊이 _ 조절형
싱크로 나이즈드 틸팅
멀티 렉킹 틸트
럼버서포트

Hanger-attached
Fabric backrest
Fixed armrest
Seat depth adjustable
Synchronized tilting
Multi locking tilt
Lumbar support

YERA WH-100RFC

W678×D580×H1040mm



행거 부착
플라스틱 메쉬 등판
팔걸이 _ 고정형
좌판 깊이 _ 조절형
싱크로 나이즈드 틸팅
멀티 렉킹 틸트
럼버서포트

Hanger-attached
Plastic mesh backrest
Fixed armrest
Seat depth adjustable
Synchronized tilting
Multi locking tilt
Lumbar support

ACE



DETAILS



01 오래앉아도 편안한 3D 쿠션 (특허)

좌압을 고려한 스폰지 설계로 사용자의 하중을 부드럽게 흡수하여 좌압을 분산하고 대퇴부의 압박을 줄여 장시간 사용에도 신체의 부담을 최소화

02 좌판 등판 싱크로 매커니즘 (option)

초기 포지션 고정 기능

03 요추 지지대 텐션 조절 (특허)

레버를 이용해 상하 및 앞뒤로 조절 가능한 요추 지지대

01 Comfortable sit pressure spreading seat (patent)


Spreading sit pressure to whole seat surface for equal & even pressure on the seat. Reducing pressure on the thigh for comfort in long hours of working condition.

02 Synchro tilt (option)

Single position locking.

03 Lumbar support (patent)

Up- down, front-rear adjustable lumbar support with stylish designed soft lumbar pad.



SHELL COLOR



Black White

MESH COLOR



Black Gray Green Blue Red

TASK CHAIR · ACE · 에이스





Comfortable lumbar support

인체공학적 설계를 통해 구현된 안정적인 구조와 높은 내구성은 제품의 신뢰도를 높여주며 누구라도 편안하게 사용이 가능합니다.

The stable structure and high durability implemented through ergonomic design increase product reliability and can be used comfortably by anyone.



ACE

FEATURES

틸팅
3방향 조절형럼버서포트(특허) Tilting
3D adjustable lumbar support (patent)

SHELL COLOR



Black White

MESH COLOR



Black Gray Green Blue Red

ITEM LIST



ACE210
W600×D560×H900mm

팔걸이 _ 조절형
싱크로 틸팅 (옵션)
3D 조절형럼버서포트(특허)
Adjustable armrest
Synchro Tilt (option)
3D adjustable lumbar support (patent)



ACE 200
W600×D560×H900mm

팔걸이 _ 고정형
싱크로 틸팅 (옵션)
3D 조절형럼버서포트(특허)
Fixed armrest
Synchro Tilt (option)
3D adjustable lumbar support (patent)



ACE300
W600×D560×H900mm

팔걸이 _ 고정형
싱크로 틸팅 (옵션)
3D 조절형럼버서포트(특허)
Adjustable armrest
Synchro Tilt (option)
3D adjustable lumbar support (patent)



STARRY



· 미국 사무 및 가구제품 인증 · 한국 핀업 디자인 어워드

DETAILS



01 오래앉아도 편안한 3D 쿠션 (특허)

좌압을 고려한 스폰지 설계로 사용자의 하중을 부드럽게 흡수하여 좌압을 분산하고 대퇴부의 압박을 줄여 장시간 사용에도 신체의 부담을 최소화

02 인체공학적 스마트 매커니즘

사용자의 하중을 감지하여 자동으로 등판틸팅각도를 조정 및 등판 4단 싱크로 틸팅 고정

03 조절형 헤드레스트

높낮이 조절이 가능하여 편안한 자세를 유지 가능

04 좌판 깊이 조절

다양한 체형의 사람들 모두 편안한 사용이 가능

05 조절형 팔걸이 (3방향)

옆쪽 버튼을 누른 상태에서 팔걸이를 전후좌우 원하는 위치에 고정 가능

01 Comfortable sit pressure spreading seat (patent)

Spreading sit pressure to whole seat surface for equal & even pressure on the seat. Reducing pressure on the thigh for comfort in long hours of working condition.

02 Smart synchro mechanism

Auto backrest strength adjust by weight sensing & synchro, multy position lockalbe

03 Adjustable headrest

The height can be adjusted to maintain a comfortable posture.


04 Adjusting the depth of the seat

The depth of the seat can be adjusted according to the user's body type.

05 Adjustable armrest(3 directions)

While pressing the side button, you can fix the armrest back, forth, left, and right where you want it.

SHELL COLOR



BACKREST COLOR



SEAT COLOR



Ergonomic Design

인체공학적 설계를 통해 구현된 안정적인 구조와 높은 내구성은
제품의 신뢰도를 높여주며 누구라도 편안하게 사용이 가능합니다.

The stable structure and high durability implemented through
ergonomic design increase product reliability and can be used
comfortably by anyone.






STARRY

FEATURES

좌압분산 특허기술
고밀도 성형 스펀지

Sit pressure spreading technology (patent)
High density injection mold foam

SHELL COLOR



Black White

BACKREST COLOR



Gray Ivory Green Blue

SEAT COLOR



Dark gray

ITEM LIST



STARRY 100A

W675×D630×H1110mm

헤드레스트_ 조절형
팔걸이(3방향)_ 조절형
스마트 싱크로틸팅
좌판 슬라이딩
럼버서포트
AL 다이캐스팅 베이스

Headrest height adjustment
Armrest (3-way) adjustable
Smart synchro tilt
Sliding on the left
Lumbar support
Aluminum die casting base



STARRY 200A

W675×D630×H1015mm

팔걸이(3방향)_ 조절형
스마트 싱크로틸팅
좌판 슬라이딩
럼버서포트
AL 다이캐스팅 베이스

Armrest (3-way) adjustable
Smart synchro tilt
Sliding on the left
Lumbar support
Aluminum die casting base



STARRY 100

W675×D630×H1110mm

헤드레스트_ 조절형
팔걸이(3방향)_ 조절형
스마트 싱크로틸팅
좌판 슬라이딩
럼버서포트

Headrest height adjustment
Armrest (3-way) adjustable
Smart synchro tilt
Sliding on the left
Lumbar support



STARRY 200

W675×D630×H1015mm

팔걸이(3방향)_ 조절형
스마트 싱크로틸팅
좌판 슬라이딩
럼버서포트

Armrest (3-way) adjustable
Smart synchro tilt
Sliding on the left
Lumbar support



ITEM LIST



STARRY 110
W675×D630×H1110mm

- 헤드레스트_ 조절형
- 팔걸이_ 고정형
- 스마트 싱크로틸팅
- 좌판 슬라이딩
- 럼버서포트
- Headrest height adjustment
- Fixed armrest
- Smart synchro tilt
- Sliding on the left
- Lumbar support



STARRY 210
W675×D630×H1015mm

- 팔걸이_ 고정형
- 스마트 싱크로틸팅
- 좌판 슬라이딩
- 럼버서포트
- Fixed armrest
- Smart synchro tilt
- Sliding on the left
- Lumbar support



STARRY WH 100
W615×D630×H1110mm

- 헤드레스트_ 조절형
- 팔걸이(3방향)_ 조절형
- 스마트 싱크로틸팅
- 좌판 슬라이딩
- 럼버서포트
- Headrest height adjustment
- Fixed armrest
- Smart synchro tilt
- Sliding on the left
- Lumbar support



STARRY WH 200
W615×D630×H1015mm

- 팔걸이(3방향)_ 조절형
- 스마트 싱크로틸팅
- 좌판 슬라이딩
- 럼버서포트
- Fixed armrest
- Smart synchro tilt
- Sliding on the left
- Lumbar support


STARRY

FEATURES

좌압분산 특허기술
고밀도 성형 스펀지
에어바운스 메커니즘


Sit pressure spreading technology (patent)
High density injection mold foam
Air bounce mechanism

SHELL COLOR




Black White

BACKREST COLOR



Gray Ivory Green Blue

SEAT COLOR



Dark gray

ITEM LIST



STARRY 111

W615×D630×H1080mm

헤드레스트_ 조절형
팔걸이_ 고정형
에어바운스 메커니즘

Headrest height adjustment
Fixed armrest
Air bounce mechanism



STARRY 211

W615×D630×H995mm

팔걸이_ 고정형
에어바운스 메커니즘

Fixed armrest
Air bounce mechanism



STARRY WH 111

W615×D630×H1080mm

헤드레스트_ 조절형
팔걸이_ 고정형
에어바운스 메커니즘

Headrest height adjustment
Fixed armrest
Air bounce mechanism



STARRY WH 211

W615×D630×H995mm

팔걸이_ 고정형
에어바운스 메커니즘

Fixed armrest
Air bounce mechanism

Ergonomic Design

인체공학적 설계를 통해 구현된 안정적인 구조와 높은 내구성은
제품의 신뢰도를 높여주며 누구라도 편안하게 사용이 가능합니다.

The stable structure and high durability implemented through
ergonomic design increase product reliability and can be used
comfortably by anyone.



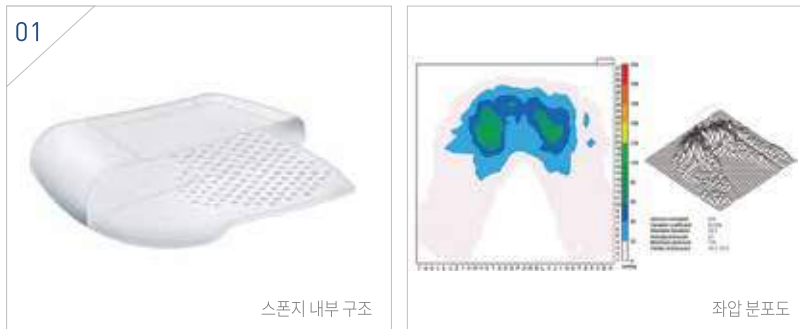


INSIGHT



· 미국 사무 및 가구제품 인증

DETAILS



01 오래앉아도 편안한 3D 쿠션 (특허)

좌압을 고려한 스폰지 설계로 사용자의 하중을 부드럽게 흡수하여 좌압을 분산하고 대퇴부의 압박을 줄여 장시간 사용에도 신체의 부담을 최소화

02 5단 틸팅 락 & 틸팅 강도 조절

등판을 뒤로 젖힐 때 등판과 좌판이 인체의 움직임에 맞는 각도로 움직여 대퇴부 압박 최소화

03 의자 높이 조절

좌석의 높낮이 조절이 가능

04 조절형 팔걸이 (3방향)

팔걸이를 사용자 신체에 맞춰 편안한 착석감 제공

01 Comfortable sit pressure spreading seat (patent)

Spreading sit pressure to whole seat surface for equal & even pressure on the seat. Reducing pressure on the thigh for comfort in long hours of working condition.

02 Level 5 tilting lock & tilting strength adjustment

When the back is tilted, the back and seat move at an angle suitable for the human body's movement to minimize thigh pressure.


03 Adjusting the height of the chair

You can adjust the height of the seat.


04 Adjustable armrest (3 directions)

The armrest provides comfortable seating for the user's body.


SHELL COLOR



BACKREST COLOR



SEAT COLOR






INSIGHT

FEATURES

좌압분산 특허기술
고밀도 성형 스펀지


Sit pressure spreading technology (patent)
High density injection mold foam

SHELL COLOR




Black White

BACKREST COLOR



Gray Ivory Green Blue Artificial leather

SEAT COLOR



Dark gray Artificial leather

ITEM LIST



INSIGHT 100A

W675×D630×H1180mm

인조가죽
헤드레스트 _ 고정형
팔걸이(3방향) _ 조절형
싱크로 나이즈드 틸팅
멀티 렉킹 틸트
AL 다이캐스팅 베이스

Artificial leather
Fixed headrest
Armrest (3-way) adjustable
Synchronized tilting
Multi locking tilt
AL die casting base



INSIGHT 100A

W675×D630×H1180mm

헤드레스트 _ 고정형
팔걸이(3방향) _ 조절형
싱크로 나이즈드 틸팅
멀티 렉킹 틸트
AL 다이캐스팅 베이스

Fixed headrest
Armrest (3-way) adjustable
Synchronized tilting
Multi locking tilt
AL die casting base



INSIGHT 100

W675×D630×H1180mm

헤드레스트 _ 고정형
팔걸이(3방향) _ 조절형
싱크로 나이즈드 틸팅
멀티 렉킹 틸트

Fixed headrest
Armrest (3-way) adjustable
Synchronized tilting
Multi locking tilt



INSIGHT 200

W675×D630×H1010mm

팔걸이(3방향) _ 조절형
싱크로 나이즈드 틸팅
멀티 렉킹 틸트

Armrest (3-way) adjustable
Synchronized tilting
Multi locking tilt

ITEM LIST



INSIGHT WH 100A
W675×D630×H1180mm

인조가죽
헤드레스트 _ 고정형
팔걸이(3방향) _ 조절형
싱크로 나이즈드 틸팅
멀티 렉킹 틸트
AL 다이캐스팅 베이스

Artificial leather
Fixed headrest
Armrest (3-way) adjustable
Synchronized tilting
Multi locking tilt
AL die casting base



INSIGHT WH 200A
W675×D630×H1010mm

인조가죽
팔걸이(3방향) _ 조절형
싱크로 나이즈드 틸팅
멀티 렉킹 틸트
AL 다이캐스팅 베이스

Artificial leather
Armrest (3-way) adjustable
Synchronized tilting
Multi locking tilt
AL die casting base



INSIGHT WH 110A
W675×D630×H1180mm

인조가죽
헤드레스트 _ 고정형
팔걸이 _ 고정형
싱크로 나이즈드 틸팅
멀티 렉킹 틸트
AL 다이캐스팅 베이스

Artificial leather
Fixed headrest
Fixed armrest
Synchronized tilting
Multi locking tilt
AL die casting base



INSIGHT WH 210A
W675×D630×H1010mm

인조가죽
팔걸이 _ 고정형
싱크로 나이즈드 틸팅
멀티 렉킹 틸트
AL 다이캐스팅 베이스

Artificial leather
Fixed armrest
Synchronized tilting
Multi locking tilt
AL die casting base



INSIGHT 210
W675×D630×H1005mm

팔걸이 _ 고정형
싱크로 나이즈드 틸팅
멀티 렉킹 틸트

Fixed armrest
Synchronized tilting
Multi locking tilt



PATHOS



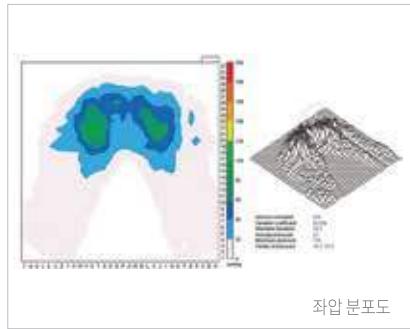
DETAILS



01



스폰지 내부 구조



좌압 분포도



03



01 에어바운스

인체의 움직임에 유연하게 반응하는 에어 바운스 매커니즘 기술

02 오래앉아도 편안한 3D 쿠션 (특허)

좌압을 고려한 스폰지 설계로 사용자의 하중을 부드럽게 흡수하여 좌압을 분산하고 대퇴부의 압박을 줄여 장시간 사용에도 신체의 부담을 최소화

03 틸팅 락 & 틸팅 강도 조절

등판을 뒤로 젖힐 때 등판과 좌판이 인체의 움직임에 맞는 각도로 움직여 대퇴부 압박 최소화

01 Air bounce

Air bounce mechanism technology that responds flexibly to human body movements.

02 Comfortable sit pressure spreading seat (patent)

Spreading sit pressure to whole seat surface for equal & even pressure on the seat. Reducing pressure on the thigh for comfort in long hours of working condition.

03 Tilting lock & tilting strength adjustment

When the back is tilted, the back and seat move at an angle suitable for the human body's movement to minimize thigh pressure.

SHELL COLOR



Black

BACKREST COLOR



Gray



Ivory



Green



Blue

SEAT COLOR



Dark gray

PATHOS

FEATURES

좌압분산특허기술
고밀도 성형 스펀지
에어바운스 메커니즘

Sit pressure spreading technology (patent)
High density injection mold foam
Air bounce mechanism

SHELL COLOR



Black

BACKREST COLOR



Gray



Ivory



Green



Blue

SEAT COLOR



Dark gray

ITEM LIST



PATHOS100

W590×D550×H1160mm

헤드레스트_ 고정형
팔걸이_ 고정형
에어바운스 메커니즘

Fixed headrest
Fixed armrest
Air bounce mechanism

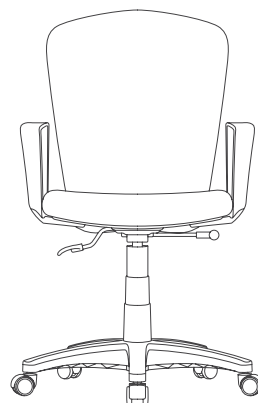


PATHOS200

W590×D550×H960mm

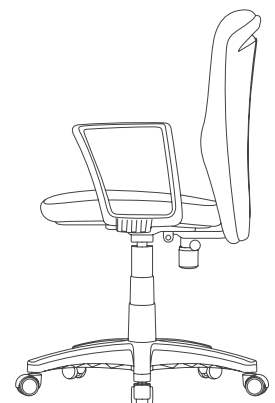
팔걸이_ 고정형
에어바운스 메커니즘

Fixed armrest
Air bounce mechanism



W620

H935



D595



Ergonomic Design

인체공학적 설계를 통해 구현된 안정적인 구조와 높은 내구성은
제품의 신뢰도를 높여주며 누구라도 편안하게 사용이 가능합니다.

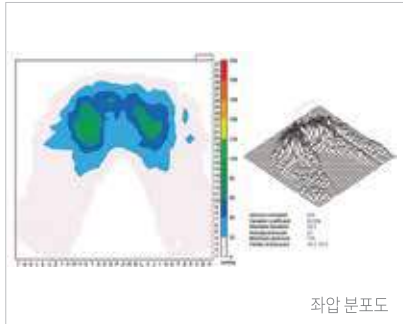
The stable structure and high durability implemented through
ergonomic design increase product reliability and can be used
comfortably by anyone.



ETHOS



DETAILS



01 에어바운스

인체의 움직임에 유연하게 반응하는 에어 바운스 매커니즘 기술

02 오래앉아도 편안한 3D 쿠션 (특허)

좌압을 고려한 스폰지 설계로 사용자의 하중을 부드럽게 흡수하여 좌압을 분산하고 대퇴부의 압박을 줄여 장시간 사용에도 신체의 부담을 최소화

03 틸팅 락 & 틸팅 강도 조절

등판을 뒤로 젖힐 때 등판과 좌판이 인체의 움직임에 맞는 각도로 움직여 대퇴부 압박 최소화

04 의자 높이 조절

좌석의 높낮이 조절이 가능

01 Air bounce

Air bounce mechanism technology that responds flexibly to human body movements.

02 Comfortable sit pressure spreading seat (patent)

Spreading sit pressure to whole seat surface for equal & even pressure on the seat. Reducing pressure on the thigh for comfort in long hours of working condition.

03 Tilting lock & tilting strength adjustment

When the back is tilted, the back and seat move at an angle suitable for the human body's movement to minimize thigh pressure.

04 Adjusting the height of the chair

You can adjust the height of the seat.

SHELL COLOR



Black

BACKREST COLOR



Gray



Ivory



Green



Blue

SEAT COLOR



Dark gray

ETHOS

FEATURES

좌압분산 특허기술
고밀도 성형 스펀지
에어바운스 메커니즘

Sit pressure spreading technology (patent)
High density injection mold foam
Air bounce mechanism

SHELL COLOR



Black

BACKREST COLOR



Gray



Ivory



Green



Blue

SEAT COLOR



Dark gray

ITEM LIST

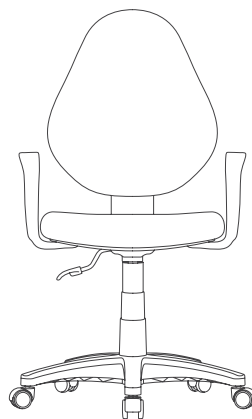


ETHOS 100

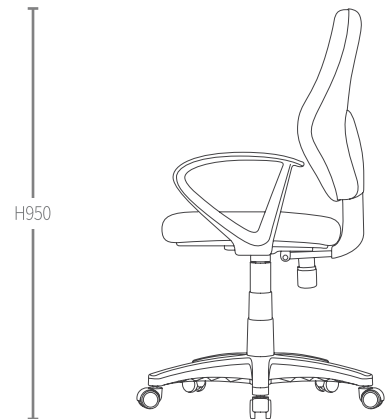
W540×D560×H950mm

팔걸이 _ 고정형
에어바운스 메커니즘

Fixed armrest
Air bounce mechanism



W595



H950

D560



Ergonomic Design

인체공학적 설계를 통해 구현된 안정적인 구조와 높은 내구성은
제품의 신뢰도를 높여주며 누구라도 편안하게 사용이 가능합니다.

The stable structure and high durability implemented through
ergonomic design increase product reliability and can be used
comfortably by anyone.



GRACE

FEATURES

등판 틸팅
좌판 접이식

Backrest Titling
Seat folding for nesting

SHELL COLOR



Black

MESH COLOR



Black



Red



Green



Blue

ITEM LIST

메쉬
팔걸이 _ 고정형

Mesh
Fixed armrests



C-376
W600 × D580 × H900 mm



C-330
W600 × D580 × H860 mm



C-332
W600 × D580 × H860 mm

패브릭
팔걸이 _ 고정형
캐스터

Fabric
Fixed armrest
Castor



C-373
W560 × D540 × H845 mm



C-340
W560 × D540 × H805 mm



C-342
W560 × D540 × H805 mm



01 틸팅 시스템

사용자의 기울기에 따라 등판이 기울어지는 시스템

01 Tilting system

A system in which the back is tilted according to the user's slope.



02 접이식 테이블 기능

02 접이식 테이블 기능

사용하지 않을 때 접어서 보관이 가능하여 공간 활용에 용이

02 Adjustable Folding Table

When not in use, you can fold it and store it, so it's easy to use space.



03 수평 적층

03 수평 적층

좌판 폴딩시스템으로 공간활용 및 보관, 이동 용이

03 Horizontally stacked

Seated folding system for easy space utilization, storage, and movement.

ITEM LIST



C-370

W640 × D680 × H845 mm

메쉬
팔걸이 _ 고정형
캐스터 _ 앞
작동형 수강판

Mesh
Fixed armrests
Castor _ front
Movable Tablet



C-362

W650 × D720 × H855 mm

메쉬
팔걸이 _ 고정형
캐스터
작동형 수강판

Mesh
Fixed armrests
All Castor
Movable Tablet



C-320

W640 × D680 × H805 mm

패브릭
팔걸이 _ 고정형
캐스터
작동형 수강판

Fabric
Fixed armrests
All Castor
Movable Tablet



C-322

W640 × D680 × H805 mm

사출
팔걸이 _ 고정형
캐스터
작동형 수강판

Plastic
Fixed armrests
All Castor
Movable Tablet



C-363

W650 × D705 × H845 mm

메쉬
팔걸이 _ 고정형
작동형 수강판

Mesh
Fixed armrest
Movable Tablet



C-360

W650 × D705 × H845 mm

패브릭
팔걸이 _ 고정형
작동형 수강판

Fabric
Fixed armrest
Movable Tablet

MORO

FEATURE

수평 적층

Nesting

SHELL COLOR



Black

MESH COLOR



Black



Blue



Red



Green

ITEM LIST



MR 100
W605×D570×H790mm

등판메쉬
폴딩
팔걸이_고정형
캐스터
Back mesh
Folding
Handle-attached
Castor



MR 102
W605×D570×H790mm

등판메쉬
폴딩
팔걸이_고정형
캐스터
Back mesh
Folding
Handle-attached
Castor



MR OS 100G
W510×D560×H830mm

등판메쉬
캐스터
Back mesh
Castor



MT FO 200F
W595×D550×H835mm

등 좌판패브릭
폴딩
팔걸이_고정형
캐스터
Back seat fabric
Folding
Handle-attached
Castor



ITEM LIST

MR 103
W605×D570×H810mm

등판메쉬
팔걸이_고정형
Back mesh
Handle-attached



MR SW 100
W595×D550×H930mm

등판메쉬
팔걸이_고정형
Back mesh
Handle-attached



MR 100P
W595×D550×H835mm

폴딩
팔걸이_고정형
캐스터
Folding
Handle-attached
Castor



MR SW 100P
W595×D550×H930mm

팔걸이_고정형
Handle-attached



RN

FEATURE

수직 적층

Stacking

COLOR



Black



Ivory



Red



Blue

ITEM LIST



RN 100

W510×D475×H790mm

고정발굽

Glide



RN 200

W510×D475×H790mm

캐스터_앞

Castor_front



RN 300

W510×D475×H790mm

캐스터

Castor

Easy to store space

편안한 등받이와 수직적층이 가능하여
원활한 보관과 이동이 가능합니다.

A comfortable back and
it can be stacking vertically,
making it easier to use space.




LOBBY CHAIR

FEATURE

다목적 공공의자

Muti Purpose Pubric Seat

FABRIC COLOR



ITEM LIST



N 1001

W1673×D620×H990mm

3인
팔걸이

For 3 people
Armrest



CM-L8110

W1580×D580×H885mm

3인
팔걸이

For 3 people
Armrest



CM-L8220

W1580×D580×H885mm

3인
팔걸이

For 3 people
Armrest

ITEM LIST



LBY 100

W1670×D560×H850mm

3인
팔걸이

For 3 people
Armrest



LBY 600

W1770×D640×H820mm

3인
팔걸이

For 3 people
Armrest



URT-C-202

W1002×D560×H850mm

2인
팔걸이

For 2 people
Armrest



URT-C-302

W1522×D560×H850mm

3인
팔걸이

For 3 people
Armrest



URT-C-402

W2042×D560×H850mm

4인
팔걸이

For 4 people
Armrest

SEMINAR TABLE

FEATURES

수평 적층
스토퍼

Horizontal stack
Stopper



책상 폴딩시스템과 고정기능



Desk Folding System and Fixing Function

이동 시 상판을 아래로 내리면 동시에 자동으로 스톱퍼가 올라가 이동할 수 있으며
사용 시 상판을 올리면 동시에 자동으로 스톱퍼가 내려와 움직이지 않게 고정됩니다.

When used, the top plate is raised and the stopper is automatically lowered and secured to prevent movement.



앞가림판 탈부착형

a detachable partition

프라이버시 보호 및 쾌적한 실내공간을 만들어 드립니다.

We will protect your privacy and create a pleasant indoor space.

COLOR



아카시아

메이플

망팔비치

ITEM LIST



DM1245

W1200×D450×H730mm

DM1260

W1200×D600×H730mm

DM1445

W1400×D450×H730mm

DM1460

W1400×D600×H730mm

DM1545

W1500×D450×H730mm

DM1560

W1500×D600×H730mm

DM1845

W1800×D450×H730mm

DM1860

W1800×D600×H730mm

폴딩

Folding

이동형

Mobile

양포밍

Forming

가림판(철재타공)

Covering board(Perforated steel)

스토퍼

Stopper



ITEM LIST



DM1245W

W1200×D450×H730mm

DM1260W

W1200×D600×H730mm

DM1445W

W1400×D450×H730mm

DM1460W

W1400×D600×H730mm

DM1545W

W1500×D450×H730mm

DM1560W

W1500×D600×H730mm

DM1845W

W1800×D450×H730mm

DM1860W

W1800×D600×H730mm

폴딩
이동형
양포밍
가림판(철재타공)
스토퍼

Folding
Mobile
Forming
Covering board(Perforated steel)
Stopper



DM1245-M

W1200×D450×H730mm

DM1260-M

W1200×D600×H730mm

DM1445-M

W1400×D450×H730mm

DM1460-M

W1400×D600×H730mm

DM1545-M

W1500×D450×H730mm

DM1560-M

W1500×D600×H730mm

DM1845-M

W1800×D450×H730mm

DM1860-M

W1800×D600×H730mm

폴딩
이동형
양포밍
가림판(철재타공)
스토퍼

Folding
Mobile
Forming
Covering board(Perforated steel)
Stopper

SEMINAR TABLE

FEATURE

수평 적층

Horizontal stack

COLOR



아카시아

메이플

망펠비치

ITEM LIST



D314P2

W1200×D500×H720mm

D314P4

W1400×D500×H720mm

D314P5

W1500×D500×H720mm

D314P8

W1800×D500×H720mm

폴딩
이동형
가림판

Folding
Mobile
Covering board



D314N2

W1200×D500×H720mm

D314N4

W1400×D500×H720mm

D314N5

W1500×D500×H720mm

D314N8

W1800×D500×H720mm

폴딩
이동형

Folding
Mobile



ITEM LIST

SM 1400P

W1400×D500×H720mm

SM 1800P

W1800×D500×H720mm

폴딩
이동형
가림판

Folding
Mobile
Covering board



SM 1400S

W1400×D500×H720mm

SM 1800S

W1800×D500×H720mm

폴딩
이동형
가림판

Folding
Mobile
Covering board



SEMINAR TABLE

FEATURE

높이조절
각도조절
수평적층

Height adjustment
Adjust the angle
Horizontal stack



상판의 높이 및 각도 조절



Adjust the height and angle of the upper plate

상판의 높이 및 각도 조절로 일반 수강용 책상으로 사용은 물론 독서대, 악보대, 이젤 등 상황에 맞는 다양한 활용이 가능합니다.

The height and angle of the top plate can be adjusted, so it can be used as a general reading table, music stand and easel according to the situation.



책 거치대



수납공간



가림판

COLOR



망펄비치



화이트





ITEM LIST



JJ 07

W700×D500×H723-993mm

높이조절	Height adjustment
각도조절	Adjust the angle
폴딩	Folding
이동형	Mobile
가림막	Covering board



JJ 07W2

W1200×D500×H723-993mm

JJ 07W4

W1400×D500×H723-993mm

JJ 07W5

W1500×D500×H723-993mm

높이조절	Height adjustment
각도조절	Adjust the angle
폴딩	Folding
이동형	Mobile
가림막	Covering board



Check the video description.

MODERN
모던



요추 지지대 텐션 조절 (특허)
3D movable Lumbar support
with soft pad (patent)





STOA EDU
스토아에듀



상판와이드회전 시스템
Table wide swivel system

SADDLE CHAIR

새들 체어



셀프 밸런스 케어
Self balance care
8° 어느 방향에서나 틸팅
360° 회전



CLOUD CHAIR

클라우드 체어



Funtion. 01 Funtion. 02 Funtion. 03

셀프 밸런스 케어 Self balance care
높낮이 조절 Height adjustable
기능성 틸팅 스톨 Functional Titing stool



NATURE



PARTS

No.	Type	부품명	Parts Name	Qty.	Size (mm)	Qty. / Carton	N.Weight (kg)	G.Weight (kg)
1	HEAD	머리 외통	Headrest Outer	1	530×420×420	40	7	8
2		머리 속통	Headrest Inner	1	530×420×420	100	9.5	10
3		머리 스펀지	Headrest Foam	1	600×600×200	50	2	2.5
4		머리 브라켓	Headrest Bracket	1	550×580×190	300	18	18.5
5		로고	Logo	1	450×300×150	1500	3.5	4
6	BACKREST	등판 사출	Backrest	1	770×530×520	4	14	15
7		등판 브라켓	Backrest Bracket Lower	1				
8		등판 풀대	Mesh Sewing bar	1				
9		요추	Lumbar Support	1				
10		요추 가이드(조 LR)	Lumbar Guide (LR)	2				
11	ARMREST	조절팔(조)	Adjustable Armrest	2	520×460×320	5	12	12.8
12	SEAT	좌판 외통	Seat Pan	1	510×410×500	10	23	24
13		좌판 스펀지	Seat Foam	1	540×530×600	10	6.7	6.8
14		셀프슬라이드 메커니즘	Smart Synchro Mechanism	1	450×310×215	6	24	24.5
15	LEG	메커니즘 후레임	J bar	1	200×100×100	5	5	5
16		중심봉	Gas Lift	1	320×260×110	10	9.5	10
17		다리	Base	1	730×730×320	5	10	10.6
18	CASTER	캐스터	Castors	5	600×300×270	200	25.5	26

MODERN



PARTS

No.	Type	부품명	Parts Name	Qty.	Size (mm)	Qty. / Carton	N.Weight (kg)	G.Weight (kg)
1	HEAD	머리 외통	Headrest Outer	1	530×420×420	40	7	8
2		머리 속통	Headrest Inner	1	530×420×420	100	9.5	10
3		머리 스펀지	Headrest Foam	1	600×600×200	50	2	2.5
4		머리 브라켓	Headrest Bracket	1	550×580×190	300	18	18.5
5		로고	Logo	1	450×300×150	1500	3.5	4
6	BACKREST	등판 사출	Backrest	1	750×500×500	8	18	19
7		등판 브라켓	Backrest Bracket Lower	1				
8		등판 풀대	Mesh Sewing Bar	1	770×530×520	150	9.5	10
9		요추 ASS'Y	Lumbar Support Set	1	590×490×200	40	9	9.5
10		요추 가이드(조 LR)	Lumbar Guide (LR)	2	530×420×420	200	7	8
11	ARMREST	인사이트팔(조)	Insight Armrest	2	375×375×600	20	15.2	16.6
12	SEAT	좌판 외통	Seat Pan	1	510×410×500	10	23	24
13		좌판 스펀지	Seat Foam	1	540×530×600	10	6.7	6.8
14		셀프슬라이드 메커니즘	Smart Synchro Mechanism	1	450×310×215	6	24	24.5
15	LEG	메커니즘 후레임	J bar	1	200×100×100	5	5	5
16		중심봉	Gas Lift	1	320×260×110	10	9.5	10
17		다리	Base	1	730×730×320	5	10	10.6
18	CASTER	캐스터	Castors	5	600×300×270	200	25.5	26

ARETE



PARTS

No.	Type	부품명	Parts Name	Qty.	Size (mm)	Qty./ Carton	N.Weight (kg)	G.Weight (kg)			
1	HEAD	머리 외통	Headrest Outer	1	520×430×420	25	8.5	9			
2		머리 속통	Headrest Inner	1							
3		머리 스펀지	Headrest Foam	1	550×550×500						
4		머리 브라켓	Headrest Bracket	1	460×400×250						
5		로고	Logo	1	450×300×150				1500	3.5	4
6	BACKREST	등판 사출	Backrest	1	750×500×500	8	17	18			
7		등판 브라켓	Backrest Bracket Lower	1							
8		등판 짚대	Mesh Sewing bar	1	770×530×520				150	9.5	10
9		등장식 카바	Back Deco Silver	1	530×420×420				100	6.5	7.5
10		요추	Lumbar Support	1	530×420×420				50	9.5	10
11		요추 가이드(조 LR)	Lumbar Guide (LR)	2	530×420×420				200	9	10
12	ARMREST	조절팔(조)	Adjustable Armrest	2	520×460×320	5	12	12.8			
13	SEAT	좌판 외통	Seat Pan	1	510×410×500	10	23	24			
14		좌판 스펀지	Seat Foam	1	540×530×600	10	6.7	6.8			
15		셀프슬라이드 메커니즘	Smart Synchro Mechanism	1	450×310×215	6	24	24.5			
16	LEG	메커니즘 후레임	J bar	1	200×250×100	5	8.5	8.5			
17		중심봉	Gas Lift	1	320×260×110	10	9.5	10			
18		다리	Base	1	730×730×320	5	10	10.6			
19	CASTER	캐스터	Castors	5	600×300×270	200	25.5	26			

ACE



PARTS

No.	Type	부품명	Parts Name	Qty.	Size (mm)	Qty. / Carton	N.Weight (kg)	G.Weight (kg)
1	BACKREST	로고	Logo	1	450×300×150	1500	3.5	4
2		등판 사출	Backrest	1	680×500×500	10	15	16
3		등판 브라켓	Backrest Bracket Lower	1				
4		등판 풀대	Mesh Sewing Bar	1	770×530×520	150	7	8
5		요추	Lumbar Support Set	1	590×490×200	40	9	9.5
6		요추 가이드(조 LR)	Lumbar Guide (LR)	2	530×420×420	200	7	8
7	ARMREST	스타리 팔걸이(조)	Strarry Armrest	2	500×530×350	10	14	15
8	SEAT	좌판 외통	Seat Pan	1	310×475×450	10	18.5	19
9		좌판 스펀지	Seat Foam	1	500×500×250	20	14	14
10		에이스 싱크론	Ace Synchro Mechanism	1	340×360×360	8	22	23
			Synchro Connect frame		360×200×120	20	13	13.5
11	LEG	스핀들 카바	Dust Cover	1	500×400×300	100	9	9.5
12		중심봉	Gas Lift	1	320×260×110	10	9.5	10
13		다리 및 캐스터	Base with Castors	1	650×650×900	10	18.5	19

ARTLINE



PARTS

No.	Type	부품명	Parts Name	Qty.	Size (mm)	Qty. / Carton	N.Weight (kg)	G.Weight (kg)				
1	HEAD	머리 외통	Headrest Outer	1	520×430×420	25	11	11.5				
2		머리 속통	Headrest Inner	1								
3		머리 스펀지	Headrest Foam	1								
4		머리 브래킷	Headrest Bracket	1					460×400×250	30.00	3	3
5		로고	Logo	1					450×300×150	1500	3.5	4
6	BACKREST	등판 사출	Backrest	1	520×430×720	6	11.4	12				
7		상단 브래킷	Backrest Bracket Upper	1	520×430×200	100	15	15.5				
8		등판 하단 브래킷	Backrest Bracket Lower	1	520×430×300	50	9.2	10				
9		등판 짚대	Mesh Sewing bar	1	770×530×520	150	5	5				
10		요추	Lumbar Support	1	520×430×350	20	5.6	6.5				
11	ARMREST	조절팔(조)	Adjustable Armrest	2	520×460×320	5	12	12.8				
12	SEAT	좌판 외통	Seat Pan	1	520×430×500	10.00	21	22				
13		좌판 스펀지	Seat Foam	1	960×550×500	15.00	10	10				
14		프론 메커니즘	Synchro Mechanism	1	620×620×180	4	17	18				
15	LEG	메커니즘 후레임	J bar	1	200×200×100	5.00	8	8				
16		중심봉	Gas Lift	1	320×260×110	10	9.5	10				
17		다리	Base	1	730×730×320	5	10	10.6				
18	CASTER	캐스터	Castors	5	600×300×270	200	25.5	26				

STARRY



PARTS

No.	Type	부품명	Parts Name	Qty.	Size (mm)	Qty. / Carton	N.Weight (kg)	G.Weight (kg)
1	HEAD	머리 외통	Headrest Outer	1	530×420×420	40	8	8.5
2		머리 속통	Headrest Inner	1	530×420×420	100	9.5	10
3		머리 스펀지	Headrest Foam	1	600×600×200	50	2	2.5
4		머리 브라켓	Headrest Bracket	1	550×580×190	300	18	18.5
5		로고	Logo	1	450×300×150	1500	3.5	4
6	BACKREST	등판 외통	Backrest Outer	1	680×450×490	20	17	19.7
7		등판 속통	Backrest Inner	1	690×450×410	10	18.5	20.6
8		등판 스펀지	Backrest Foam	1	700×500×800	10	12	12
9		등판 장식	Back Deco Silver	1	530×420×420	500	5.5	6
10	ARMREST	스타리 팔걸이(조)	Strarry Armrest	2	500×530×350	10	14	15
11	SEAT	좌판 외통	Seat Pan	1	510×410×500	10	23	24
12		좌판 스펀지	Seat Foam	1	540×530×600	10	6.7	6.8
13		셀프슬라이드 메커니즘	Smart Synchro Mechanism	1	450×310×215	6	24	24.5
14	LEG	메커니즘 후레임	J bar	1	200×300×100	5.00	9	9
15		중심봉	Gas Lift	1	320×260×110	10	9.5	10
16		다리	Base	1	730×730×320	5	10	10.6
17	CASTER	캐스터	Castors	5	600×300×270	200	25.5	26

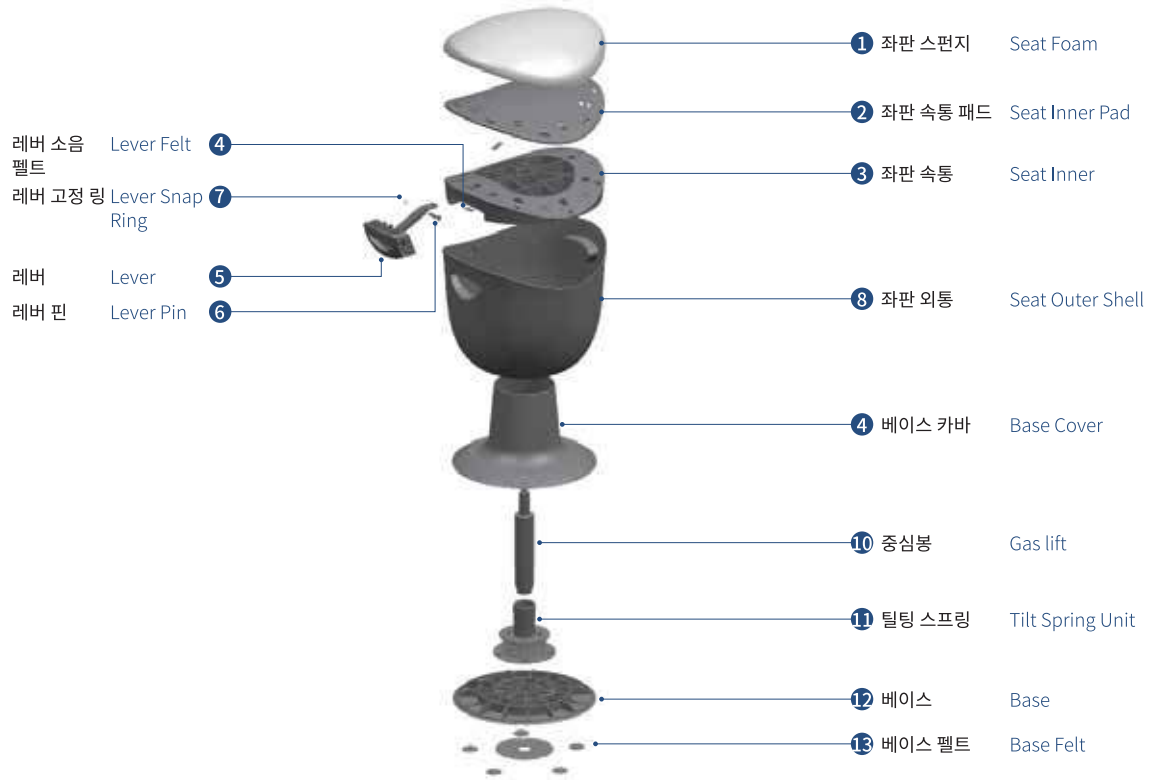
INSIGHT



PARTS

No.	Type	부품명	Parts Name	Qty.	Size (mm)	Qty. / Carton	N.Weight (kg)	G.Weight (kg)
1	HEAD	머리 외통	Headrest Outer	1	400×310×500	40	17.5	18
2		머리 속통	Headrest Inner	1				
3		머리 스펀지	Headrest Foam	1	690×560×360	30	8.5	9
4		머리 연결대 상,하	Headrest Joint Set (upper, Lower)	2	370×340×150	50	24	24
5		머리 후크	Headrest Fix Parts	4	450×300×150	500	5	5
6		머리 연결 마감캡	Headrest Insert Cap	2	450×300×150	100	5	5
7	BACKREST	등판 외통	Backrest Outer	1	670×500×600	20	20	22.4
8		등판 속통	Backrest Inner	1	670×500×420	10	19	20.8
9		등판 스펀지	Backrest Foam	1	700×600×800	10	13	13
10		등판 후크	Backrest Fix Parts	7	450×300×150	500	5	5
11		등판 장식	Back Deco Silver	1	530×420×420	500	7.5	8
12		로고	Logo	1	450×300×150	1500	3.5	4
13	ARMREST	인사이트팔(조)	Insight Armrest	2	375×375×600	20	15.2	16.6
14	SEAT	좌판 외통	Seat Pan	1	510×410×500	10	23	24
15		좌판 스펀지	Seat Foam	1	540×530×600	10	6.7	6.8
16		프론 메커니즘	Synchro Mechanism	1	620×620×180	4	17	18
17	LEG	메커니즘 후레임	J bar	1	200×300×100	5.00	9	9
18		중심봉	Gas Lift	1	320×260×110	10	9.5	10
19		다리	Base	1	730×730×320	5	10	10.6
20	CASTER	캐스터	Castors	5	600×300×270	200	25.5	26

TULIP



PARTS

No.	Type	부품명	Parts Name	Qty.	Size (mm)	Qty. / Carton	N.Weight (kg)	G.Weight (kg)
1	SEAT	좌판 스펀지	Seat Foam	1	400×420×950	20	5.8	6
2		좌판 속통 패드	Seat Inner Pad	1	430×410×645	20	13.5	14
3		좌판 속통	Seat Inner	1	815×425×370	10	16	16.5
4		레버 소음 펠트	Lever Felt	2	1packing			
5		레버	Lever	1	470×380×305	30	7.5	8.1
6		레버 핀	Lever Pin	1	1packing			
7		레버 고정 링	Lever Snap Ring	1	1packing			
8		좌판 외통	Seat Outer Shell	1	460×415×760	3	5	5.5
9	LEG	베이스 카바	Base Cover	1	385×385×610	10	6	6.5
10		중심봉	Gas lift	1	320×260×110	10	9.5	10
11		틸팅 스프링	Tilt Spring Unit	1	630×360×190	6	14.5	15
12		베이스	Base	1	375×375×660	20	18.5	19
13		베이스 펠트	Base Felt	5	1packing			

SADDLE CHAIR



PARTS

No.	Type	부품명	Parts Name	Qty.	Size (mm)	Qty. / Carton	N.Weight (kg)	G.Weight (kg)
1	SEAT	좌판 천	Saddle Pattern Fabric	1	530×420×420	50	4	5
2		좌판 스펀지	Seat Foam	1	500×400×1000	15	5.5	5.5
3		좌판 속통	Seat Pan	1	710×435×355	10	10	11
4		고정 메커니즘	Mechanism	1	600×300×270	30	11	12
5	LEG	실린더 카바	Gas Lift Cover	1	530×420×420	30	6.5	7
6		중심봉	Gas Lift	1	430×260×110	10	12.5	13
7		사발 베이스 카바	Base cover	1	530×420×420	30	6.5	7
8		틸팅 스프링	Tilt Spring Unit	1	630×360×190	6	14.5	15
9		사발 베이스	Base	1	530×500×300	5	9	9.3

CLOUD CHAIR



PARTS

No.	Type	부품명	Parts Name	Qty.
1	SEAT	좌판 스펀지	Seat Foam	1
2		좌판 외통	Seat Pan	1
3		레버	Lever	1
4		베이스 카바	Base Cover	2
5	LEG	실린더 카바	Gas Lift Cover	1
6		중심봉	Gas Lift	1
7		틸팅 스프링	Tilt Spring Unit	1
8		베이스	Base	1
9		베이스 펠트	Base Felt	5

STOA EDU



PARTS

No.	Type	부품명	Parts Name	Qty.
1	SEAT	보드 상	Tablet Board Upper	1
2		보드 하	Tablet Board Lower	1
3		보드 브라켓	Board Bracket	1
4		보드 파이프 프레임 가이드 볼트	Boar Pipe Frame Guide Bolt	1
5		보드 파이프 프레임 가이드	Boar Pipe Frame Guide	1
6		보드 파이프 프레임 가이드 부싱	Boar Pipe Frame Guide Bushing	1
7		보드 파이프 프레임	Boar Pipe Frame	1
8	LEG	등 좌판	Seat Outer Shell	1
9		좌판 패드	Seat Inner	1
10		좌판 스펀지	Seat Sponge	1
11		회전 고정 볼트	Swivle fix bolt	1
12		메커니즘	Mechasnim	1
13		회전 베어링	Swivel Bearing	1
14		보드 파이프 센터 부싱 상	Board Pipe Center Bushing Upper	1
15	보드 파이프 센터 부싱 하	Board Pipe Center Bushing Lower	1	
16	CASTER	베이스 고정축	Base Axle	1
17		베이스 상	Base Upper	1
18		베이스 하	Base Lower	1
19	캐스터	Castors	6	

STOA



PARTS

No.	Type	부품명	Parts Name	Qty.
1	SEAT	등 좌판	Seat Outer Shell	1
2		좌판 패드	Sea Inner	1
3		좌판 스펀지	Seat Sponge	1
4	LEG	회의용 후레임	Steel Frame	1
5		캐스터 홀더	Casoter Insert	2
6	CASTER	캐스터	Castors	2
7		발굽	Glide	2

STOA



PARTS

No.	Type	부품명	Parts Name	Qty.
1	SEAT	등 좌판	Seat Outer Shell	1
2		좌판 패드	Sea Inner	1
3		좌판 스펀지	Seat Sponge	1
4	LEG	메커니즘	Mechanism	1
5		중심봉	Gas Lift	1
6		다리	Base	1
7	CASTER	캐스터	Castors	5



www.chairmeister.co.kr
www.chairmeister.com



Chair Meister

체어마이스터(주)



· 본 카탈로그에 수록된 모든 내용은 무단으로 사용하거나 복제할 수 없습니다.
· 본 카탈로그에 수록된 모든 제품의 사양과 규격은 품질개선을 위하여 변경될 수 있으며 인쇄된 제품의 이미지와 실제의 색상과 다를 수 있습니다.



본사/공장 경기도 김포시 통진읍 가현로 85번길 99-4

T. 031-982-3915 F. 031-982-3917

HQ/Factory (10030) 99-4, Gahyenro 85gil, Tongjin, Gimpo, Gyeonggi, KOREA

T. +82-31-982-3915 F. +82-31-982-3917

E-mail. sales@winwincm.com

www.chairmeister.com | www.chairmeister.co.kr